



**REPUBLIKA HRVATSKA
MINISTARSTVO UNUTARNJIH POSLOVA
POLICIJSKA UPRAVA VUKOVARSKO-SRIJEMSKA**

**STATISTIČKI PREGLED
TEMELJNIH SIGURNOSNIH POKAZATELJA
I REZULTATA RADA U 2025. GODINI**

Vinkovci, veljača 2026.

S A D R Ž A J

STANJE SIGURNOSTI	I
KRATKI PREGLED OSNOVNIH POKAZATELJA KRIMINALITETA ZA 2025.	X
1. OPĆI PREGLED SIGURNOSTI	1
1. 1. Pojave i događaji koji utječu na javnu sigurnost	1
1. 2. Posljedice ugrožavanja javne sigurnosti	1
1. 3. Kretanje pojava i događaja	2
2. KRIMINALITET	3
2. 1. Kriminalitet prema načinu pokretanja postupka	3
2. 2. Kriminalistička klasifikacija kaznenih djela	4
2. 3. Pregled kriminaliteta bez kaznenih djela u prometu	9
2. 4. Opći kriminalitet	10
2. 4. 1. Kaznena djela protiv života i tijela	11
2. 4. 2. Kaznena djela protiv spolne slobode i spolnog zlostavljanja i iskorištavanja djeteta	11
2. 4. 3. Kaznena djela protiv imovine	13
2. 4. 4. Kaznena djela protiv okoliša	22
2. 4. 5. Kaznena djela protiv opće sigurnosti	23
2. 5. Kaznena djela terorizma i ekstremnog nasilja i ratnih zločina	24
2. 6. Organizirani kriminalitet	26
2. 7. Gospodarski kriminalitet	28
2. 8. Kibernetički kriminalitet	30
2. 9. Kriminalitet zlouporabe droga	31
2. 10. Kazneno pravna zaštita djece i obitelji te kaznena djela na štetu bliskih osoba	33
2. 11. Usporedni prikaz svih kaznenih djela počinjenih od strane kazneno odgovorne djece	35
2. 12. Najučestalija prijavljena i razriješena kaznena djela	39
2. 13. Kriminalitet prema zakonskoj klasifikaciji	40
2. 14. Počinitelji kaznenih djela	42
2. 15. Oštećene osobe kaznenim djelima	47
2. 16. Kaznena djela prema razini kriminalističkog istraživanja	52
2. 17. Pregled odbačaja kaznenih djela	54
2. 18. Kriminalitet po privatnoj tužbi i izostanku prijedloga	57
3. JAVNI RED	59
3. 1. Opći pregled prekršaja	59
3. 2. Prekršaji iz Zakona o prekršajima protiv javnog reda i mira	61
3. 3. Počinitelji prekršaja iz Zakona o prekršajima protiv JRM	62
3. 4. Prekršaji iz ostalih Zakona	64
3. 5. Pregled predloženih zaštitnih mjera	65
3. 6. Javna okupljanja	66
3. 7. Provjera identiteta osoba	67

4.	SIGURNOST PROMETA	68
4. 1.	Prometne nesreće i posljedice	68
4. 2.	Usporedni prikaz prometnih nesreća i posljedica	68
4. 3.	Vrste prometnih nesreća	69
4. 4.	Okolnosti koje su prethodile prometnim nesrećama	69
4. 5.	Prometne nesreće i posljedice prema značajkama ceste	70
4. 6.	Prometne nesreće i posljedice prema vrsti vozila	71
4. 7.	Sudionici prometnih nesreća	71
4. 8.	Prometne nesreće koje su uzrokovali vozači i posljedice tih nesreća	72
4. 9.	Kaznena djela u prometu	73
4. 10.	Prekršaji u prometu (bez prometnih nesreća)	74
4. 11.	Kretanje prometnih nesreća i posljedica	75
5.	PROTUEKSPLOZIJSKA ZAŠTITA	76
6.	STANJE SIGURNOSTI DRŽAVNE GRANICE	77
6. 1.	Granična kontrola	77
6. 2.	Zaštita državne granice	80
6. 3.	Nezakonite migracije	81
7.	POŽARI I TEHNOLOŠKE EKSPLOZIJE	84
8.	SIGURNOSNI DOGAĐAJI	85
9.	SAMOUBOJSTVA I POKUŠAJI SAMOUBOJSTAVA	86
10.	UPORABA SREDSTVE PRISILE	88
11.	ZAKONITOST RADA POLICIJE	89
12.	NAPADI NA POLICIJSKE SLUŽBENIKE	92

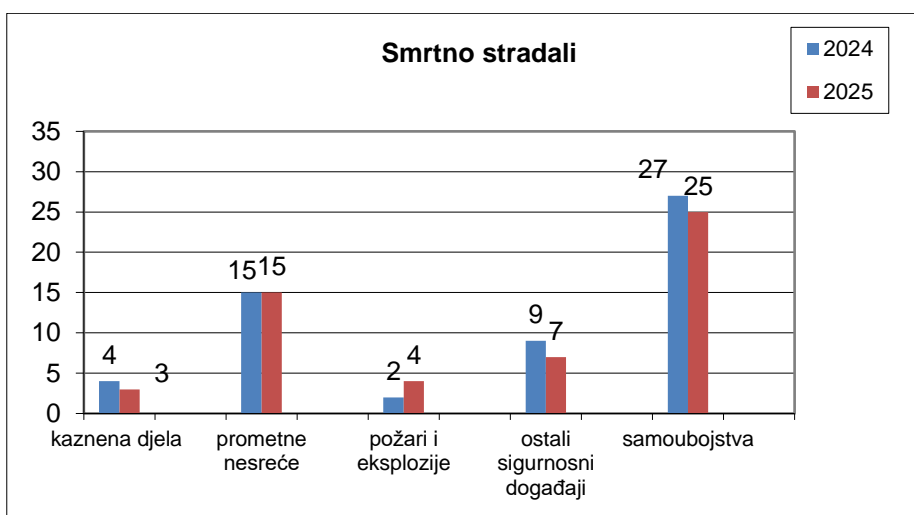
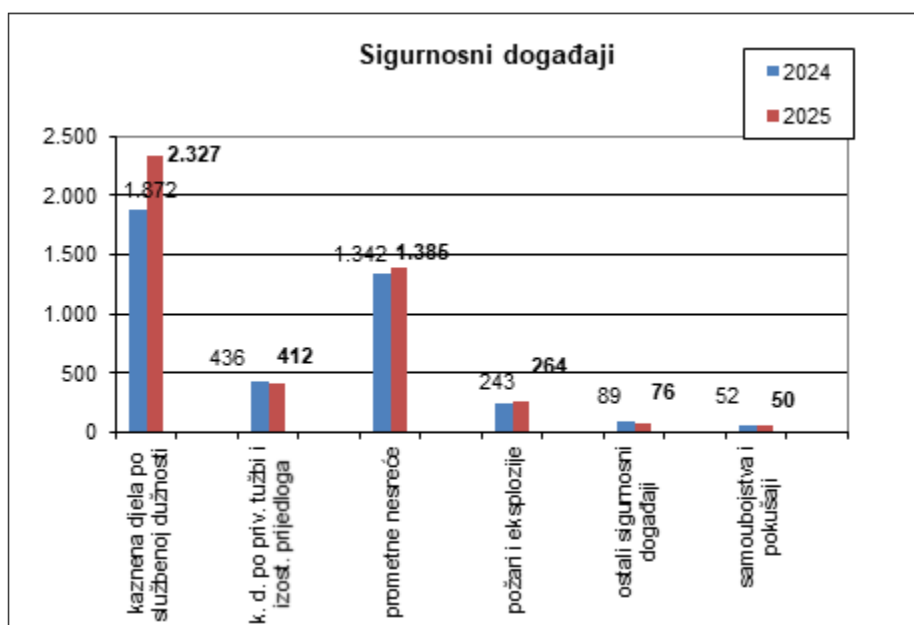
STANJE SIGURNOSTI

Na području Policijske uprave vukovarsko-srijemske tijekom 2025. godine broj kaznenih djela za koja se postupak pokreće po službenoj dužnosti veći je za 24,3% u odnosu na 2024. godinu, a kaznenih djela po privatnoj tužbi i izostanku prijedloga manji je za 5,5% u odnosu na 2024. godinu.

Preko graničnih prijelaza državnu granicu prešlo je 5,4% manje putnika, a zabilježeno je smanjenje broja osoba u nezakonitom prelasku državne granice za 28,7%.

U prometnim nesrećama smrtno je stradalo 15 osoba što je jednako kao u 2024. godini, kada je smrtno stradalo 15 osoba.

U 2025. godini zabilježeno je 50 samoubojstava, što je smanjenje za 3,8% u odnosu na 2024. godinu.

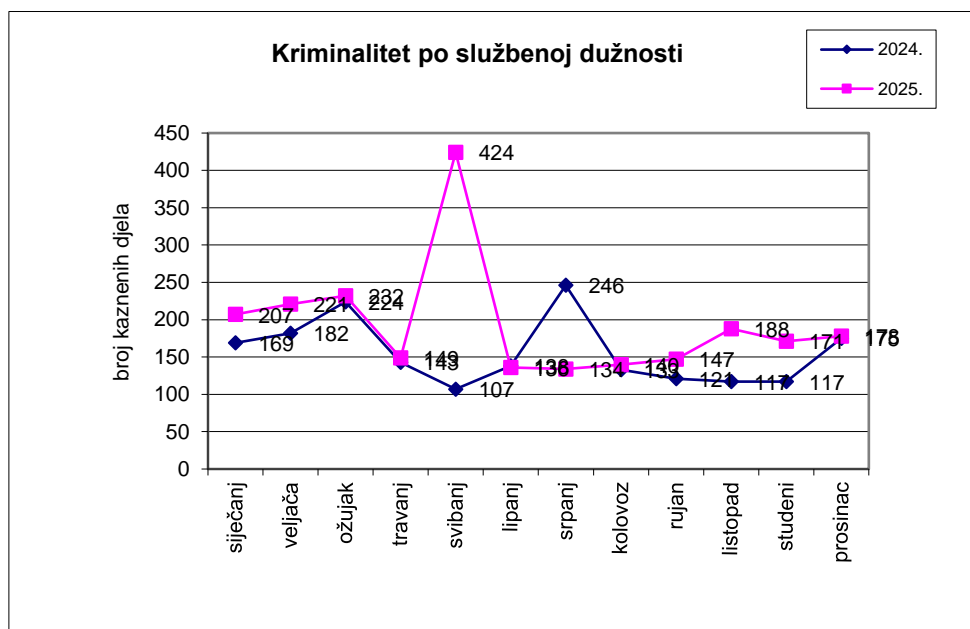


KAZNENA DJELA – UKUPNO

Od kaznenih djela (ukupno), tijekom 2025. godine evidentirano je 2327 kaznena djela. U odnosu na 2024. godinu (1872 KD) bilježi se povećanje broja kaznenih djela za 455 ili 24,3%.

Po poznatim počiniteljima evidentirano je 1.310 kaznena djela ili 56,3% (od toga su počinitelji 177 kaznenih djela uhvaćeni na djelu), a po nepoznatim počiniteljima evidentirano je 1017 kazneno djelo ili 43,7%.

Operativnim radom naknadno su otkriveni počinitelji 680 kaznenih djela iz 2025. godine i počinitelji 18 kaznenih djela iz prethodnog razdoblja, dok su počinitelji 337 kaznenih djela iz 2025. godine ostali nepoznati. Koeficijent naknadne otkrivenosti kaznenih djela (ukupno) za 2025. godinu iznosi 68,6% (koeficijent ukupne razriješenosti: 86,3%).



KRIMINALITET (BEZ KD PROMETA)

Tijekom 2025. godine, od kaznenih djela bez prometa evidentirano je 2283 kaznenih djela. U odnosu na 2024. godinu (1832 KD) bilježi se povećanje broja kaznenih djela za 24,6%.

Po poznatim počiniteljima evidentirano je 1268 kaznenih djela ili 55,5% (od toga su počinitelji 168 kaznenih djela uhvaćeni na djelu), a po nepoznatim počiniteljima evidentirano je 1015 kaznenih djela ili 44,5%.

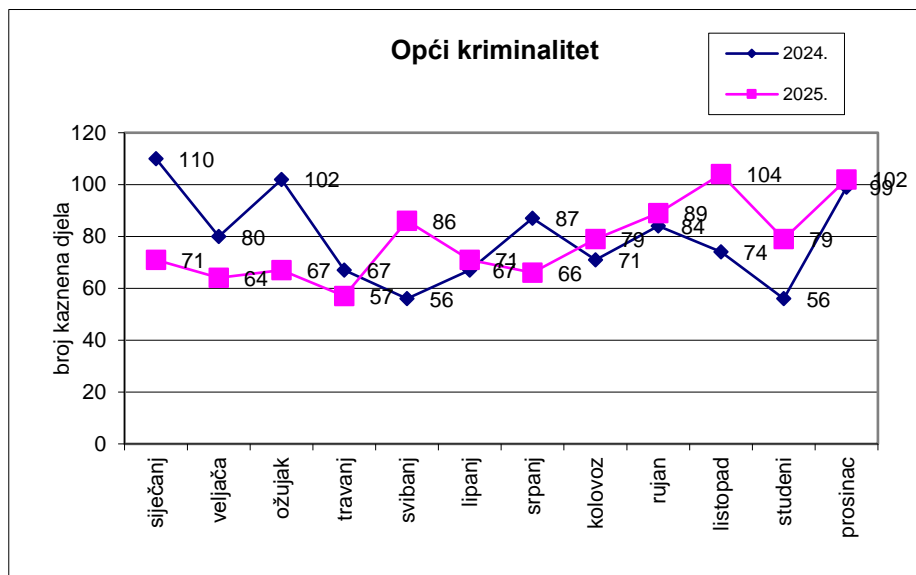
Operativnim radom naknadno su otkriveni počinitelji 478 kaznenih djela iz 2025. godine i počinitelji 18 kaznenih djela iz prethodnog razdoblja, dok su počinitelji 337 kaznenih djela iz 2025. godine ostali nepoznati. Koeficijent naknadne otkrivenosti kaznenih djela bez prometa za 2025. godinu iznosi 68,6% (koeficijent ukupne razriješenosti: 86,0%).

OPĆI (KLASIČNI) KRIMINALITET (bez maloljetničkog kriminaliteta)

Tijekom 2025. godine, od kaznenih djela općeg kriminaliteta evidentirano je 935 kaznenih djela. U odnosu na 2024. godinu (953 KD) bilježi se smanjenj broja kaznenih djela za 18 ili 1,9%.

Po poznatim počiniteljima evidentirano je 361 kaznenih djela ili 38,6% (od toga su počinitelji 84 kaznenih djela uhvaćeni na djelu), a po nepoznatim počiniteljima evidentirano je 574 kazneno djelo ili 61,4%.

Operativnim radom naknadno su otkriveni počinitelji 298 kaznenih djela iz 2025. godine i počinitelji 17 kaznenih djela iz prethodnog razdoblja, dok su počinitelji 310 kaznena djela iz 2025. godine ostali nepoznati. Koeficijent naknadne otkrivenosti kaznenih djela općeg kriminaliteta za 2025. godinu iznosi 49,0% (koeficijent ukupne razriješenosti: 68,7%).



KD PROTIV IMOVINE (bez gospodarskog i organiziranog kriminaliteta)

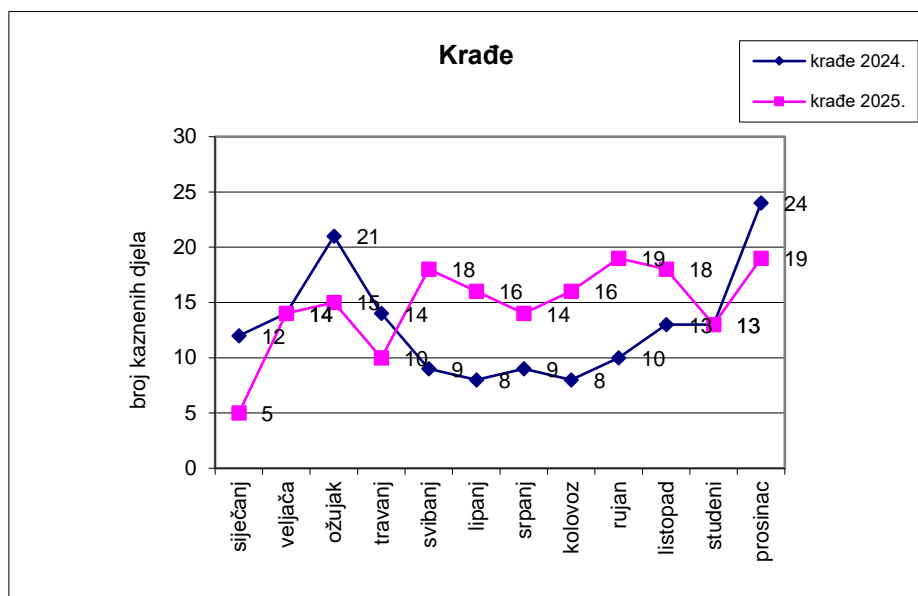
Od kaznenih djela protiv imovine (bez gospodarskog i organiziranog kriminaliteta) tijekom 2025. godine evidentirano je 508 kaznena djela. U odnosu na 2024. godinu (513 KD) bilježi se smanjenje za 10 ili 1,0%.

Koeficijent naknadne otkrivenosti kaznenih djela protiv imovine (bez gospodarskog i organiziranog kriminaliteta) za 2025. godinu iznosi 39,1% (koeficijent ukupne razriješenosti: 47,0%).

KD KRAĐE

Tijekom 2025. godine od kaznenih djela krađa evidentirano je 177 kaznih djela. U odnosu na 2024. godinu (155 KD) bilježi se povećanje broja kaznenih djela za 22 ili 14,2%.

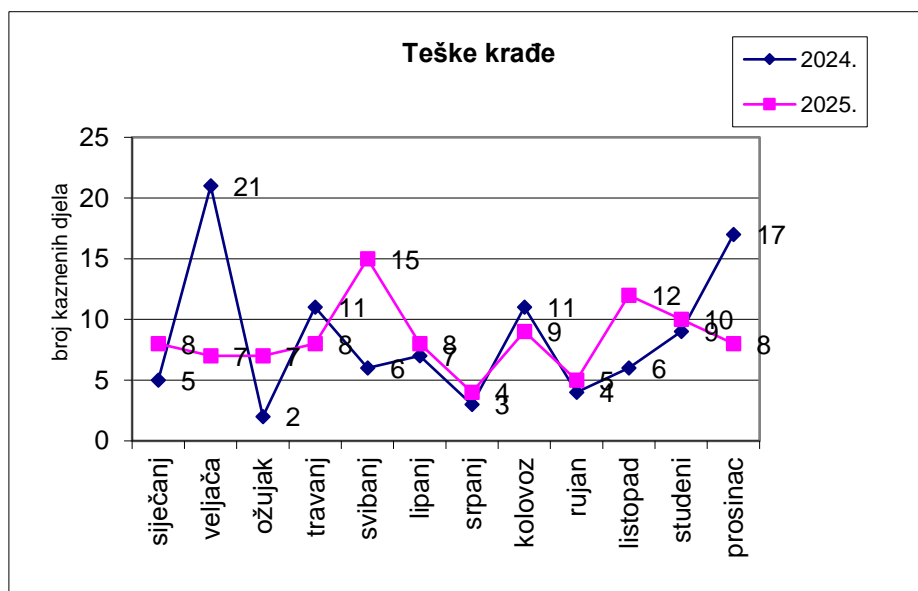
Koeficijent naknadne otkrivenosti kaznenih djela krađa za 2025. godinu iznosi 44,6% (koeficijent ukupne razriješenosti: 48,0%).



KD TEŠKE KRAĐE

Tijekom 2025. godine, od kaznenih djela teških krađa evidentirano je 101 kaznenih djela. U odnosu na 2024. godinu (102 KD) bilježi se smanjenje broja kaznenih djela za 1 ili 1,0%

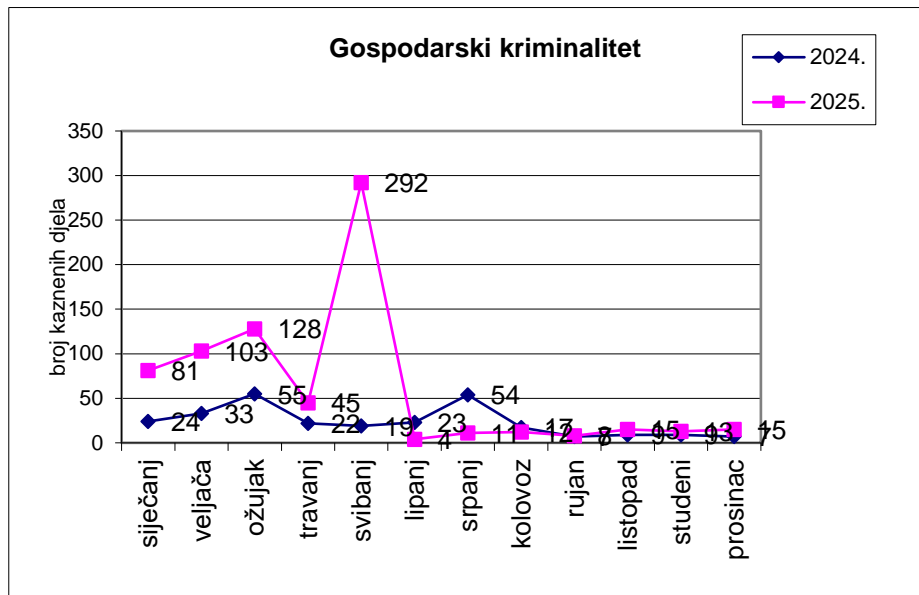
Koeficijent naknadne otkrivenosti kaznenih djela teških krađa za 2025. godinu iznosi 38,8% (koeficijent ukupne razriješenosti: 40,6%).



GOSPODARSKI KRIMINALITET

Od kaznenih djela gospodarskog kriminaliteta tijekom 2025. godine evidentirano je 727 kaznenih djela. U odnosu na 2024. godinu (279 KD) bilježi se povećanje broja kaznenih djela za 448 ili 160,6%.

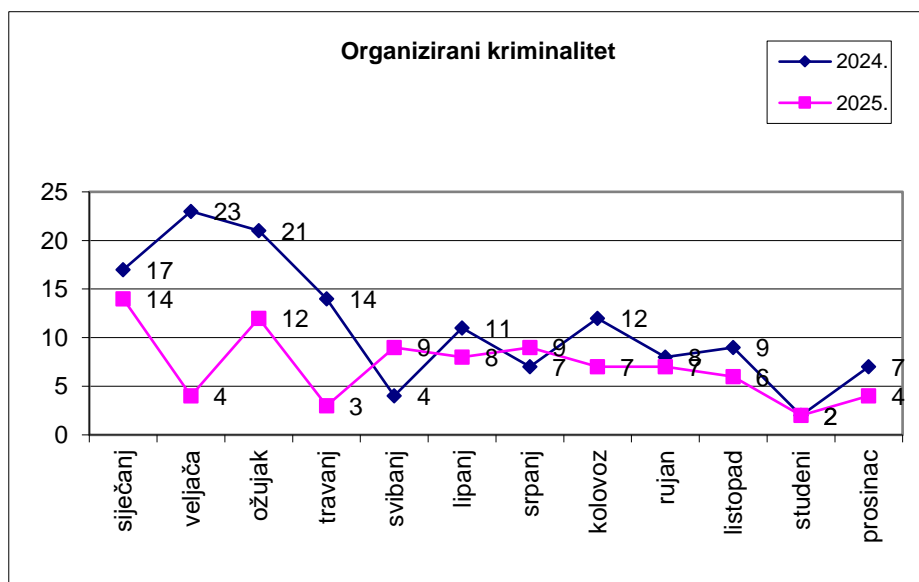
Koeficijent naknadne otkrivenosti kaznenih djela gospodarskog kriminaliteta za 2025. godinu iznosi 99,6% (koeficijent ukupne razriješenosti: 99,9%).



ORGANIZIRANI KRIMINALITET

Od kaznenih djela organiziranog kriminaliteta, tijekom 2025. godine evidentirano je 87 kaznenih djela. U odnosu na 2024. godinu (135 KD) bilježi se smanjenj broja kaznenih djela za 48 ili 35,6%.

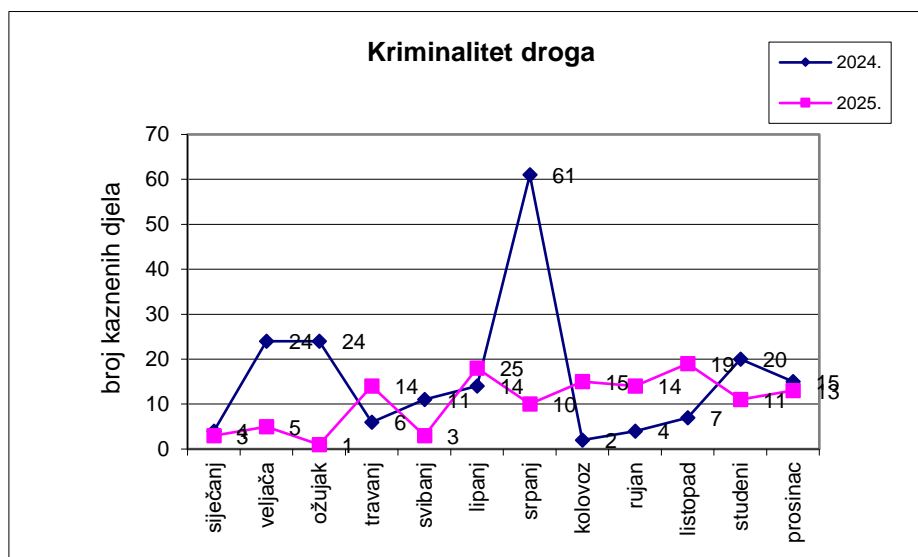
Koeficijent naknadne otkrivenosti kaznenih djela organiziranog kriminaliteta za 2025. godinu iznosi 93,0% (koeficijent ukupne razriješenosti: 96,6%).



ZLOUPORABA OPOJNIH DRUGA

Tijekom 2025. godine od kaznenih djela iz područja zlouporabe opojnih droga evidentirano je 126 kaznenih djela. U odnosu na 2024. godinu (192 KD) bilježi se smanjenje broja kaznenih djela za 66 ili 34,4%.

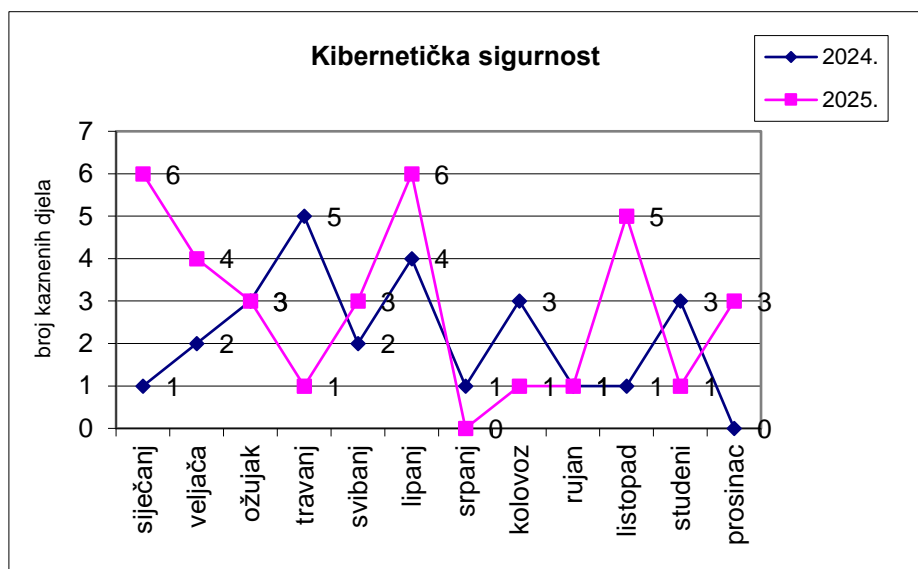
Koeficijent naknadne otkrivenosti kaznenih djela iz područja zlouporabe opojnih droga za 2025. godinu iznosi 100,0% (koeficijent ukupne razriješenosti: 100,0%).



KIBERNETIČKA SIGURNOST

Od kaznenih djela kibernetičke sigurnosti tijekom 2025. godine evidentirano je 35 kaznenih djela. U odnosu na 2024. godinu (26 KD) bilježi se povećanje broja kaznenih djela za 9 ili 34,6%.

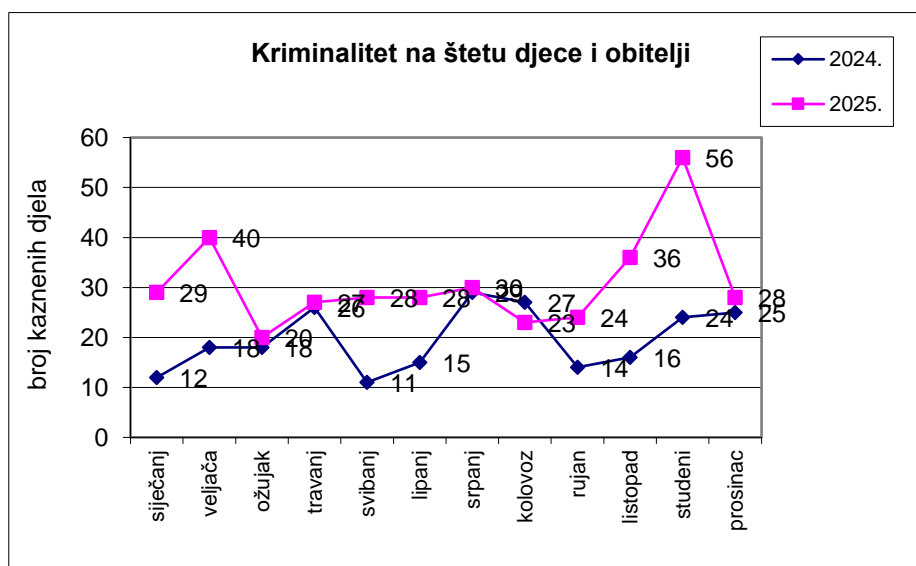
Koeficijent naknadne otkrivenosti kaznenih djela kibernetičke sigurnosti za 2025. godinu iznosi 27,6% (koeficijent ukupne razriješenosti: 40,0%).



SUZBIJANJE MALOLJETNIČKE DELINKVENCije I KRIMINALITETA NA ŠTETU DJECE I OBITELJI

Od kaznenih djela suzbijanja maloljetničke delinkvencije i kriminaliteta na štetu djece i obitelji, tijekom 2025. godine evidentirano je 369 kaznenih djela. U odnosu na 2024. godinu (235 KD) bilježi se povećanje broja kaznenih djela za 48 ili 57,0%.

Koeficijent naknadne otkrivenosti kaznenih djela suzbijanja maloljetničke delinkvencije i kriminaliteta na štetu djece i obitelji za 2025. godinu iznosi 96,4% (koeficijent ukupne razriješenosti: 99,7%).



TERORIZAM I EKSTREMNO NASILJE

Od kaznenih djela terorizma i ekstremnog nasilja tijekom 2025. godine evidentirano je 4 kaznenih djela, dok je u 2024. godini evidentirano 5 kaznenih djela.

RATNI ZLOČIN

Tijekom 2025. godine od kaznenih djela ratnog zločina evidentirana su 4 kaznena djela, a 2024. godine 5 kaznena djela.

KRIMINALITET PROMETA

Od kaznenih djela prometa tijekom 2025. godine evidentirana je 44 kaznenih djela. U odnosu na 2024. godinu (40 KD) bilježi se povećanje broja kaznenih djela za 4 ili 10.0%.

Koeficijent naknadne otkrivenosti kaznenih djela prometa za 2025. godinu iznosi 100% (koeficijent ukupne razriješenosti: 100%).

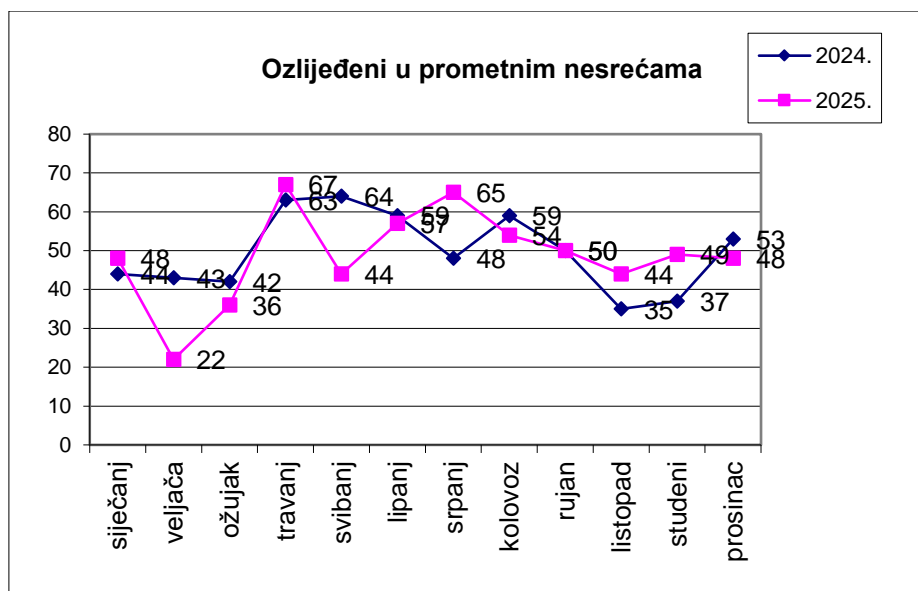
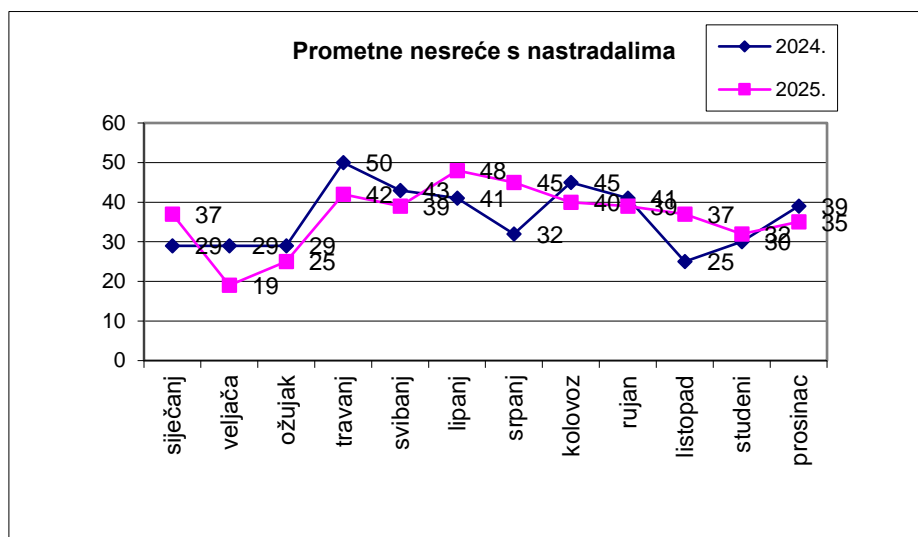
SIGURNOST CESTOVNOG PROMETA

Tijekom 2025. godine evidentirano je 1.385 prometnih nesreća. U odnosu na 2024. godinu (1.342 prometne nesreće) bilježi se povećanje prometnih nesreća za 3,2%.

Tijekom 2025. godine evidentirano je 15 prometnih nesreća s poginulom osobom. U odnosu na 2024. godinu (14) bilježi se povećanje za 7,1%.

Tijekom 2025. godine evidentirano je 15 smrtno stradalih osoba jednako kao i u 2024. godini (15).

Prometnih nesreća s materijalnom štetom tijekom 2025. godine zabilježeno je 947. U odnosu na 2024. godinu (909) bilježi se povećanje za 4,2%.



POSLOVI GRANICE

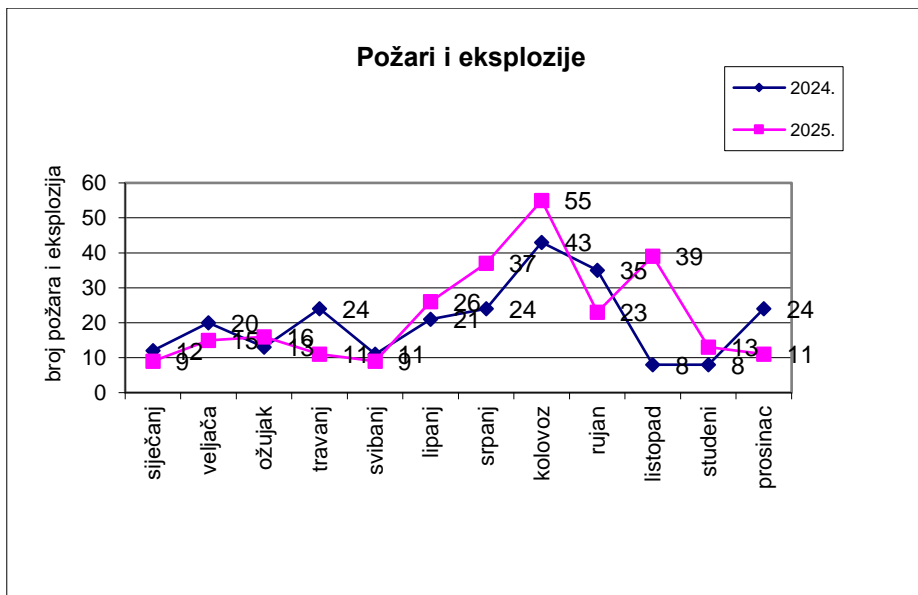
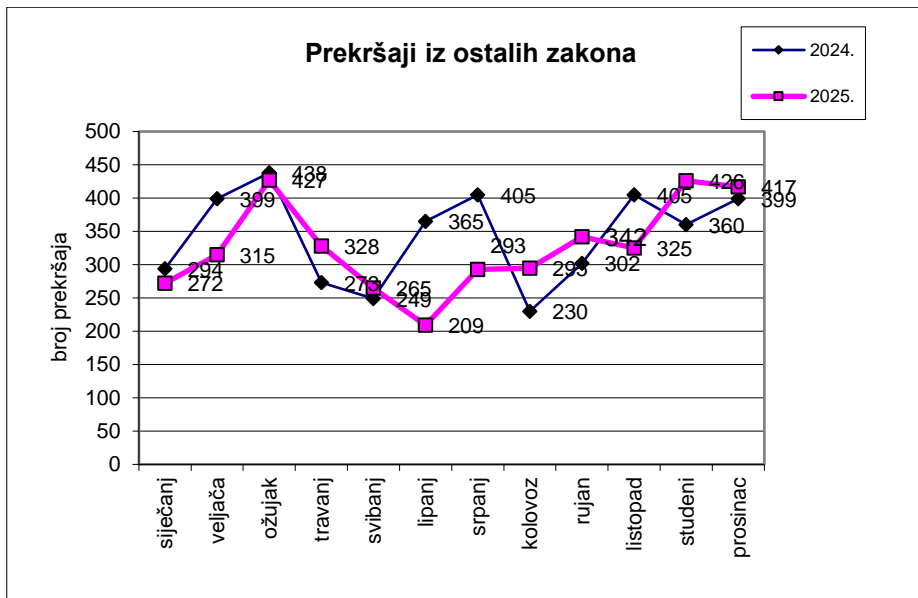
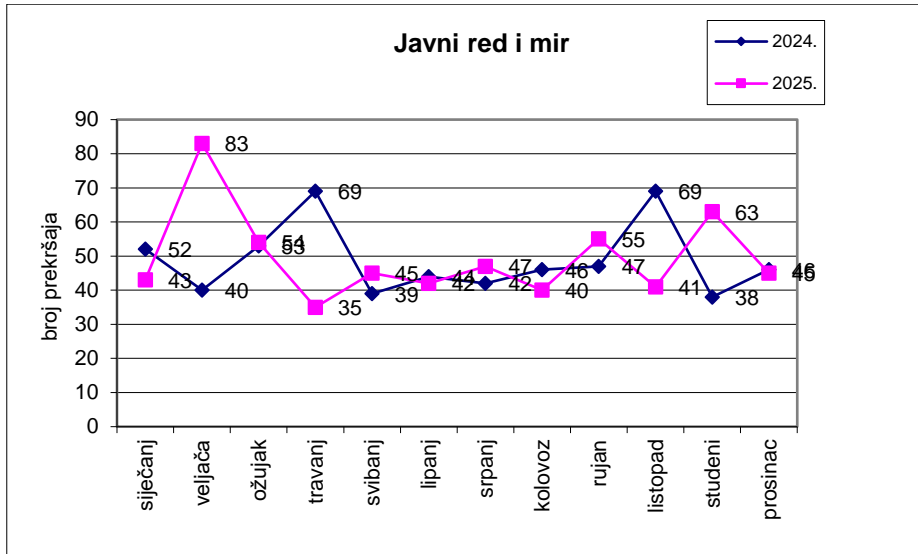
Tijekom 2025. godine preko graničnih prijelaza državnu granicu je prešlo 17.282.111 putnika, što je za 5,6% manje putnika nego u 2024. godini (18.278.442).

Preko graničnih prijelaza prešlo je 7.710.467 vozila, što je za 3,0% manje nego 2024. godine (7.950.980).

U nezakonitom prelasku državne granice zatečeno je 957 osoba, dok je 2024. godine otkriveno 1343 stranih državljana ili smanjenje za 28,7%.

Odbijen je ulazak za 4034 osoba, dok je 2024. godine odbijen ulazak za 5199 osoba, što predstavlja smanjenje 22,4%.

Prisilnih udaljenja i readmisija zabilježeno je 689, što je smanjenje za 45,1% u odnosu na 2024. godinu kada je zabilježeno 1256.



KRATKI PREGLED OSNOVNIH POKAZATELJA KRIMINALITETA ZA 2025.

KRIMINALITET – po službenoj dužnosti	PRIJAVLJENA KAZNENA DJELA			POSTOTAK RAZRIJEŠENOSTI			KOEFIČIJENT RAZRIJEŠENOSTI		
	2024.	2025.	Trend u %	2024.	2025.	Trend u post. bod.	2024.	2025.	Trend u post. bod.
OPĆI KRIMINALITET	1.188	1.304	9,8	72,2	76,2	3,9	74,8	77,5	2,6
Ubojstvo	3			100,0			100,0		
Pokušaji ubojstva	11	4	-63,6	90,9	100,0	9,1	90,9	100,0	9,1
Silovanje	8	20	150,0	100,0	100,0		100,0	100,0	
Pokušaji silovanja		1			100,0			100,0	
Razbojništva	4	7	75,0	75,0	100,0	25,0	100,0	100,0	
Teške krađe	102	101	-1,0	50,0	40,6	-9,4	55,9	42,6	-13,3
Otuđenja motornih vozila (dovršena)	9	9		100,0	77,8	-22,2	100,0	88,9	-11,1
<i>Pronađena otuđena vozila</i>	61	69	13,1						
Kaznena djela na štetu djece i obitelji	235	369	57,0	98,7	99,7	1,0	99,1	99,7	0,6
Kaznena djela koja su počinila djeca i maloljetne os	70	91	30,0						
TERORIZAM I EKSTREMNO NASILJE	5	4	-20,0	100,0	75,0	-25,0	100,0	75,0	-25,0
RATNI ZLOČIN	7			100,0			100,0		
ORGANIZIRANI KRIMINALITET	135	87	-35,6	80,0	96,6	16,6	80,7	96,6	15,8
Protuzakonito ulazjenje, kretanje i boravak u RH, drugoj državi članici EU	64	29	-54,7	100,0	100,0		101,6	100,0	-1,6
<i>Stranci nezakonito prešli državnu granicu RH</i>	1.343	957	-28,7						
GOSPODARSKI KRIMINALITET	279	727	160,6	99,3	99,9	0,6	99,3	100,0	0,7
Korupcijska kaznena djela	88	42	-52,3	100,0	100,0		100,0	97,6	-2,4
KRIMINALITET ZLOUPORABE DROGA	192	126	-34,4	99,5	100,0	0,5	99,5	100,0	0,5
KRIMINALITET KIBERNETIČKE SIGURNOSTI	26	35	34,6	38,5	40,0	1,5	46,2	40,0	-6,2
UKUPNO K.D. (bez prometa)	1.832	2.283	24,6	79,5	85,2	5,8	81,3	86,0	4,7
KAZNENA DJELA U CESTOVNOM PROMETU	40	44	10,0	100,0	100,0		100,0	100,0	
SVEUKUPNO KAZNENIH DJELA	1.872	2.327	24,3	79,9	85,5	5,6	81,7	86,3	4,6
Počinitelji kaznenih djela u prometu	39	43	10,3						
UKUPNO POČINITELJA	923	939	1,7						
Maloljetni počinitelji	50	53	6,0						

*Korupcijska kaznena djela:

- | | |
|--|--|
| čl. 251. Primanje i davanje mita u postupku stečaja | čl. 293. Primanje mita |
| čl. 252. Primanje mita u gospodarskom poslovanju | čl. 294. Davanje mita |
| čl. 253. Davanje mita u gospodarskom poslovanju | čl. 295. Trgovanje utjecajem |
| čl. 291. Zloupotreba položaja i ovlasti – poč.sl.os. | čl. 296. Davanje mita za trgovanje utjecajem |
| čl. 292. Nezakonito poslovanje | čl. 339. Podmićivanje zastupnika |

1. Koeficijent razriješenosti je odnos broja razriješenih kaznenih djela (**uključujući** i razriješena kaznena djela prijavljena u ranijim razdobljima) i broja prijavljenih kaznenih djela u izvještajnom razdoblju.
2. Postotak razriješenosti je odnos broja razriješenih kaznenih djela (**isključujući** razriješena kaznena djela prijavljena u ranijim razdobljima) i broja prijavljenih kaznenih djela u izvještajnom razdoblju.

1. OPĆI PREGLED SIGURNOSTI

1. 1. Pojave i događaji koji utječu javnu sigurnost

VRSTE POJAVA I DOGAĐAJA	2024.	2025.	Trend u %
Kaznena djela - po službenoj dužnosti	1.872	2.327	24,3
Kaznena djela - po privatnoj tužbi i izostanku prijedloga	436	412	-5,5
Prekršaji protiv JRM	585	593	1,4
Ostali prekršaji	4.119	3.914	-5,0
Prometne nesreće	1.342	1.385	3,2
Prekršaji u prometu	28.338	30.439	7,4
Požari i eksplozije	243	264	8,6
Ostali sigurnosni događaji	89	76	-14,6
Samoubojstva i pokušaji	52	50	-3,8

1. 2. Posljedice ugrožavanja javne sigurnosti

Vrsta događaja i pojava	Smrtno stradali		Trend u %	Teško ozlijeđeni		Trend u %	Lako ozlijeđeni		Trend u %
	2024.	2025.		2024.	2025.		2024.	2025.	
Kriminalitet	4	3	-25,0	42	39	-7,1	76	75	-1,3
Promet	15	15		107	116	8,4	490	468	-4,5
Požari i eksplozije	2	4	100,0	2	3	50,0	3	4	33,3
Ostali sigurnosni događaji	36	32	-11,1	19	22	15,8	29	23	-20,7
UKUPNO	57	54	-5,3	170	180	5,9	598	570	-4,7

1. 3. Kretanje pojava i događaja

Mjesec	Kriminalitet po službenoj dužnosti			
	Usporedno		Ažurirani zbirni niz	
	2024.	2025.	2024.	2025.
Siječanj	169	207	169	207
Veljača	182	221	351	428
Ožujak	224	232	575	660
Travanj	143	149	718	809
Svibanj	107	424	825	1.233
Lipanj	138	136	963	1.369
Srpanj	246	134	1.209	1.503
Kolovoz	133	140	1.342	1.643
Rujan	130	136	1.338	1.639
Listopad	117	188	1.580	1.978
Studeni	117	171	1.697	2.149
Prosinac	175	178	1.872	2.327

Mjesec	Prekršaji u javnom redu			
	Usporedno		Ažurirani zbirni niz	
	2024.	2025.	2024.	2025.
Siječanj	52	43	52	43
Veljača	40	83	92	126
Ožujak	53	54	145	180
Travanj	69	35	214	215
Svibanj	39	45	253	260
Lipanj	44	42	297	302
Srpanj	42	47	339	349
Kolovoz	46	40	385	389
Rujan	47	55	432	444
Listopad	69	41	501	485
Studeni	38	63	539	548
Prosinac	46	45	585	593

Mjesec	Prometne nesreće			
	Usporedno		Ažurirani zbirni niz	
	2024.	2025.	2024.	2025.
Siječanj	106	115	106	115
Veljača	100	85	206	200
Ožujak	96	92	302	292
Travanj	135	120	437	412
Svibanj	123	132	560	544
Lipanj	107	125	667	669
Srpanj	93	129	760	798
Kolovoz	126	104	886	902
Rujan	133	112	1.019	1.014
Listopad	96	112	1.115	1.126
Studeni	97	117	1.212	1.243
Prosinac	130	142	1.342	1.385

Mjesec	Prekršaji u prometu			
	Usporedno		Ažurirani zbirni niz	
	2024.	2025.	2024.	2025.
Siječanj	2.174	2.266	2.174	2.266
Veljača	2.483	2.445	4.657	4.711
Ožujak	2.833	2.404	7.490	7.115
Travanj	2.540	2.379	10.030	9.494
Svibanj	2.305	2.254	12.335	11.748
Lipanj	1.987	2.562	14.322	14.310
Srpanj	2.389	3.081	16.711	17.391
Kolovoz	2.090	3.076	18.801	20.467
Rujan	2.344	2.781	21.145	23.248
Listopad	2.794	2.870	24.001	26.118
Studeni	2.345	1.817	26.346	27.935
Prosinac	1.992	2.504	28.338	30.439

Mjesec	Požari i eksplozije			
	Usporedno		Ažurirani zbirni niz	
	2024.	2025.	2024.	2025.
Siječanj	12	8	12	8
Veljača	20	14	32	22
Ožujak	13	16	45	38
Travanj	24	11	69	49
Svibanj	11	9	80	58
Lipanj	21	26	101	84
Srpanj	24	37	125	121
Kolovoz	43	55	168	176
Rujan	10	24	203	201
Listopad	8	38	210	237
Studeni	8	13	219	250
Prosinac	24	11	243	264

Mjesec	Samoubojstva (smrtna posljedica)			
	Usporedno		Ažurirani zbirni niz	
	2024.	2025.	2024.	2025.
Siječanj	3	6	3	6
Veljača	2	2	5	8
Ožujak		1	5	9
Travanj		4	5	13
Svibanj	4	3	9	16
Lipanj	1	2	10	18
Srpanj	5		15	18
Kolovoz	4	1	19	19
Rujan	3	4	22	23
Listopad	5		27	23
Studeni			27	23
Prosinac		2	27	25

2. KRIMINALITET

2. 1. Kriminalitet prema načinu pokretanja postupka

Kaznena djela za koja se	Prijavljena kaznena djela			Razriješena kaznena djela		Naknadno razriješena kaznena djela			
	Ukupno	Zatečen	Nepoznat	Ukupno	u %	Ukupno	u %	Ranije godine	u %
progoni po službenoj dužnosti	2.327	177	1.017	2.008	86,3	698	68,6	18	66,9
ne progoni - izostanak prijedloga	142		142	74	52,1	74	52,1		52,1
progoni po privatnoj tužbi	270		270	80	29,6	80	29,6		29,6
UKUPNO	2.739	177	1.429	2.180	79,6	852	59,6	18	58,4

Struktura kriminaliteta u postocima prema načinu pokretanja postupka

Kaznena djela za koja se	Prijavljena kaznena djela			Razriješena kaznena djela	Naknadno razriješena kaznena djela
	Ukupno	Zatečen	Nepoznat		
progoni po službenoj dužnosti	85,0	100,0	71,2	92,1	81,9
ne progoni - izostanak prijedloga	5,2		9,9	3,4	8,7
progoni po privatnoj tužbi	9,9		18,9	3,7	9,4
UKUPNO	100,0	100,0	100,0	100,0	100,0

Usporedba kriminaliteta prema načinu pokretanja postupka

Kaznena djela za koja se	Prijavljena kaznena djela			Razriješena kaznena djela			Naknadno razriješena kaznena djela		
	Broj djela		Trend u %	Broj djela		Trend u %	Broj djela		Trend u %
	2024.	2025.		2024.	2025.		2024.	2025.	
progoni po službenoj dužnosti	1.872	2.327	24,3	1.530	2.008	31,2	478	698	46,0
ne progoni - izostanak prijedloga	123	142	15,4	71	74	4,2	71	74	4,2
progoni po privatnoj tužbi	313	270	-13,7	86	80	-7,0	86	80	-7,0
UKUPNO	2.308	2.739	18,7	1.687	2.180	29,2	635	852	34,2

Usporedni prikaz strukture kriminaliteta u postocima prema načinu pokretanja postupka

Kaznena djela za koja se	Prijavljena kaznena djela			Razriješena kaznena djela			Naknadno razriješena kaznena djela		
	Broj djela		Trend u %	Broj djela		Trend u %	Broj djela		Trend u %
	2024.	2025.		2024.	2025.		2024.	2025.	
progoni po službenoj dužnosti	1.872	2.327	24,3	1.530	2.008	31,2	478	698	46,0
ne progoni - izostanak prijedloga	123	142	15,4	71	74	4,2	71	74	4,2
progoni po privatnoj tužbi	313	270	-13,7	86	80	-7,0	86	80	-7,0
UKUPNO	2.308	2.739	18,7	1.687	2.180	29,2	635	852	34,2

2. 2. Kriminalistička klasifikacija kaznenih djela

Struktura kriminaliteta

Kriminalitet	Prijavljena kaznena djela				Razriješena kaznena djela		Naknadno razriješena kaznena djela			
	Ukupno	Zatečeni		Nepoznat	Ukupno	u %	Ukupno	u %	Ranije godine	u %
		UH	OP							
Opći (+ na štetu maloljetnika)	1.304	84	618	602	1.010	77,5	308	51,2	17	48,3
Terorizam i ekstremno nasilje	4		1	3	3	75,0	2	66,7		66,7
Ratni zločini										
Organizirani	87	27	17	43	84	96,6	40	93,0		93,0
Gospodarski	727	13	449	265	727	100,0	265	100,0	1	99,6
Droga	126	43	10	73	126	100,0	73	100,0		100,0
Kibernetička sigurnost	35	1	5	29	14	40,0	8	27,6		
UKUPNO BEZ PROMETA	2.283	168	1.100	1.015	1.964	86,0	696	68,6	18	66,8
U prometu	44	9	33	2	44	100,0	2	100,0		100,0
SVEUKUPNO	2.327	177	1.133	1.017	2.008	86,3	698	68,6	18	66,9
Na štetu maloljetnika	369		341	28	368	99,7	27	96,4		96,4

Pregled strukture kriminaliteta u postocima

Kriminalitet	Prijavljena kaznena djela				Razriješena kaznena djela	Naknadno razriješena kaznena djela
	Ukupno	Zatečeni		Nepoznat		
		UH	OP			
Opći (+ na štetu maloljetnika)	56,0	47,5	54,5	59,2	50,3	44,1
Terorizam i ekstremno nasilje	0,2		0,1	0,3	0,1	0,3
Ratni zločini						
Organizirani	3,7	15,3	1,5	4,2	4,2	5,7
Gospodarski	31,2	7,3	39,6	26,1	36,2	38,0
Droga	5,4	24,3	0,9	7,2	6,3	10,5
Kibernetička sigurnost	1,5	0,6	0,4	2,9	0,7	1,1
UKUPNO BEZ PROMETA	98,1	94,9	97,1	99,8	97,8	99,7
U prometu	1,9	5,1	2,9	0,2	2,2	0,3
SVEUKUPNO	100,0	100,0	100,0	100,0	100,0	100,0
Na štetu maloljetnika	15,9		30,1	2,8	18,3	3,9

Usporedni prikaz strukture kriminaliteta

Kriminalitet	Prijavljena kaznena djela			Razriješena kaznena djela			Naknadno razriješena kaznena djela		
	Broj djela		Trend u %	Broj djela		Trend u %	Broj djela		Trend u %
	2024.	2025.		2024.	2025.		2024.	2025.	
Opći (+ na štetu maloljetnika)	1.188	1.304	9,8	889	1.010	13,6	299	308	3,0
Terorizam i ekstremno nasilje	5	4	-20,0	5	3	-40,0	2	2	
Ratni zločin	7			7			7		
Organizirani	135	87	-35,6	109	84	-22,9	34	40	17,6
Gospodarski	279	727	160,6	277	727	162,5	41	265	546,3
Droga	192	126	-34,4	191	126	-34,0	83	73	-12,0
Kibernetička sigurnost	26	35	34,6	12	14	16,7	11	8	-27,3
UKUPNO BEZ PROMETA	1.832	2.283	24,6	1.490	1.964	31,8	477	696	45,9
U prometu	40	44	10,0	40	44	10,0	1	2	100,0
SVEUKUPNO	1.872	2.327	24,3	1.530	2.008	31,2	478	698	46,0
Na štetu maloljetnika	235	369	57,0	233	368	57,9	12	27	125,0

Usporedni prikaz koeficijenta razriješenosti strukture kriminaliteta

Kriminalitet	Koeficijent razriješenosti			Koeficijent naknadne razriješenosti		
	2024.	2025.	Trend u post. bod.	2024.	2025.	Trend u post. bod.
Opći (+ na štetu maloljetnika)	74,8	77,5	2,6	50,0	51,2	1,2
Terorizam i ekstremno nasilje	100,0	75,0	-25,0	100,0	66,7	-33,3
Ratni zločin	100,0			100,0		
Organizirani	80,7	96,6	15,8	56,7	93,0	36,4
Gospodarski	99,3	100,0	0,7	95,3	100,0	4,7
Droga	99,5	100,0	0,5	98,8	100,0	1,2
Kibernetička sigurnost	46,2	40,0	-6,2	44,0	27,6	-16,4
UKUPNO BEZ PROMETA	81,3	86,0	4,7	58,2	68,6	10,3
U prometu	100,0	100,0		100,0	100,0	
SVEUKUPNO	81,7	86,3	4,6	58,3	68,6	10,3
Na štetu maloljetnika	99,1	99,7	0,6	85,7	96,4	10,7

Rasprostranjenost kriminaliteta po policijskim postajama

Policijska postaja	Prijavljena kaznena djela			Razriješena kaznena djela		Naknadno razriješena kaznena djela			
	Ukupno	Zatečen	Nepoznat	Ukupno	u %	Ukupno	u %	Ranije godine	u %
PP VUKOVAR	760	25	377	706	92,9	323	85,7	5	84,4
PGP ILOK	108	14	31	93	86,1	16	51,6		51,6
PGP TOVARNIK	97	28	51	87	89,7	41	80,4		80,4
PP VINKOVCI	727	25	350	548	75,4	171	48,9	11	45,7
PP OTOK	292	45	93	280	95,9	81	87,1	1	86,0
PGP ŽUPANJA	223	29	89	187	83,9	53	59,6	1	58,4
PGP VRBANJA	92	8	24	79	85,9	11	45,8		45,8
PPRP VINKOVCI	28	3	2	28	100,0	2	100,0		100,0
UKUPNO	2.327	177	1.017	2.008	86,3	698	68,6	18	66,9

Usporedni prikaz rasprostranjenosti kriminaliteta po policijskim postajama

Policijska postaja	Prijavljena kaznena djela			Razriješena kaznena djela			Naknadno razriješena kaznena djela		
	Broj djela		Trend u %	Broj djela		Trend u %	Broj djela		Trend u %
	2024.	2025.		2024.	2025.		2024.	2025.	
PP VUKOVAR	357	760	112,9	305	706	131,5	114	323	183,3
PGP ILOK	108	108		91	93	2,2	22	16	-27,3
PGP TOVARNIK	87	97	11,5	83	87	4,8	35	41	17,1
PP VINKOVCI	792	727	-8,2	571	548	-4,0	166	171	3,0
PP OTOK	162	292	80,2	157	280	78,3	29	81	179,3
PGP ŽUPANJA	234	223	-4,7	200	187	-6,5	73	53	-27,4
PGP VRBANJA	110	92	-16,4	101	79	-21,8	38	11	-71,1
PPRP VINKOVCI	22	28	27,3	22	28	27,3	1	2	100,0
UKUPNO	1.872	2.327	24,3	1.530	2.008	31,2	478	698	46,0

Usporedni prikaz koeficijenta razriješenosti i rasprostranjenosti kriminaliteta po policijskim postajama

Policijska postaja	Koeficijent razriješenosti			Koeficijent naknadne razriješenosti		
	2024.	2025.	Trend u post. bod.	2024.	2025.	Trend u post. bod.
PP VUKOVAR	85,4	92,9	7,5	68,7	85,7	17,0
PGP ILOK	84,3	86,1	1,9	56,4	51,6	-4,8
PGP TOVARNIK	95,4	89,7	-5,7	89,7	80,4	-9,4
PP VINKOVCI	72,1	75,4	3,3	42,9	48,9	6,0
PP OTOK	96,9	75,4	-21,5		87,1	
PGP ŽUPANJA	85,5	83,9	-1,6	68,2	59,6	-8,7
PGP VRBANJA	91,8	85,9	-5,9	80,9	45,8	-35,0
PPRP VINKOVCI	100,0	100,0		100,0	100,0	
UKUPNO	81,7	86,3	4,6	58,3	68,6	10,3

Udjeli kriminaliteta po policijskim postajama

Policijska postaja	Prijavljena kaznena djela			Razriješena kaznena djela	Naknadno razriješena kaznena djela
	Ukupno	Zatečeni	Nepoznat		
PP VUKOVAR	19,1	10,1	20,2	19,9	23,8
PGP ILOK	5,8	13,0	4,8	5,9	4,6
PGP TOVARNIK	4,6	8,1	4,8	5,4	7,3
PP VINKOVCI	42,3	11,3	47,2	37,3	34,7
PP OTOK	8,7	33,6	4,1	10,3	6,1
PGP ŽUPANJA	12,5	16,6	13,0	13,1	15,3
PGP VRBANJA	5,9	5,3	5,7	6,6	7,9
PPRP VINKOVCI	1,2	2,0	0,1	1,4	0,2
UKUPNO	100,0	100,0	100,0	100,0	100,0

Kretanje pojedinih vrsta kriminaliteta

Mjesec	Opći kriminalitet			
	Usporedno		Ažurirani zbirni niz	
	2024	2025	2024	2025
Siječanj	110	71	110	71
Veljača	80	64	190	135
Ožujak	102	67	292	202
Travanj	67	57	359	259
Svibanj	56	86	415	345
Lipanj	67	71	482	416
Srpanj	87	66	569	482
Kolovoz	71	79	640	561
Rujan	84	89	724	650
Listopad	74	104	798	754
Studenj	56	79	854	833
Prosinac	99	102	953	935

Mjesec	Terorizam i ekstremno nasilje			
	Usporedno		Ažurirani zbirni niz	
	2024	2025	2024	2025
Siječanj				
Veljača	1		1	
Ožujak			1	
Travanj	1		2	
Svibanj	2		4	
Lipanj			4	
Srpanj			4	
Kolovoz			4	
Rujan			4	
Listopad	1		5	
Studenj		2	5	2
Prosinac		2	5	4

Mjesec	Ratni zločin			
	Usporedno		Ažurirani zbirni niz	
	2024	2025	2024	2025
Siječanj				
Veljača				
Ožujak				
Travanj				
Svibanj				
Lipanj				
Srpanj	7		7	
Kolovoz			7	
Rujan			7	
Listopad			7	
Studenj			7	
Prosinac			7	

Mjesec	Organizirani kriminalitet			
	Usporedno		Ažurirani zbirni niz	
	2024	2025	2024	2025
Siječanj	17	14	17	14
Veljača	23	4	40	18
Ožujak	21	12	61	30
Travanj	14	3	75	33
Svibanj	4	9	79	42
Lipanj	11	8	90	50
Srpanj	7	9	97	61
Kolovoz	12	7	109	68
Rujan	8	7	117	75
Listopad	9	6	126	81
Studenj	2	2	128	83
Prosinac	7	4	135	87

Mjesec	Gospodarski kriminalitet			
	Usporedno		Ažurirani zbirni niz	
	2024	2025	2024	2025
Siječanj	24	81	24	81
Veljača	33	103	57	184
Ožujak	55	128	112	312
Travanj	22	45	134	357
Svibanj	19	292	153	649
Lipanj	23	4	176	653
Srpanj	54	11	230	664
Kolovoz	17	12	247	676
Rujan	7	8	254	684
Listopad	9	15	263	699
Studenj	9	13	272	712
Prosinac	7	15	279	727

Mjesec	Kriminalitet droga			
	Usporedno		Ažurirani zbirni niz	
	2024	2025	2024	2025
Siječanj	4	3	4	3
Veljača	24	5	28	8
Ožujak	24	1	52	9
Travanj	6	14	58	23
Svibanj	11	3	69	26
Lipanj	14	18	83	44
Srpanj	61	10	144	54
Kolovoz	2	15	146	69
Rujan	4	14	150	83
Listopad	7	19	157	102
Studenj	20	11	177	113
Prosinac	15	13	192	126

Mjesec	Kriminalitet u prometu			
	Usporedno		Ažurirani zbirni niz	
	2024	2025	2024	2025
Siječanj	1	3	1	3
Veljača	1	1	2	4
Ožujak	1	1	3	5
Travanj		2	3	7
Svibanj	4	3	7	10
Lipanj	4	1	11	11
Srpanj		6	11	17
Kolovoz	1	3	12	20
Rujan	3	4	15	24
Listopad		3	15	27
Studenj	3	6	18	33
Prosinac	31	11	40	44

Mjesec	Kriminalitet na štetu maloljetnika			
	Usporedno		Ažurirani zbirni niz	
	2024	2025	2024	2025
Siječanj	12	29	12	29
Veljača	18	40	30	69
Ožujak	18	20	48	89
Travanj	26	27	74	116
Svibanj	11	28	85	144
Lipanj	15	28	100	172
Srpanj	29	30	129	202
Kolovoz	27	23	156	225
Rujan	14	24	170	249
Listopad	16	36	186	285
Studenj	24	56	210	341
Prosinac	25	28	235	369

Mjesec	Kibernetička sigurnost			
	Usporedno		Ažurirani zbirni niz	
	2024	2025	2024	2025
Siječanj	1	6	1	6
Veljača	2	4	3	10
Ožujak	3	3	6	13
Travanj	5	1	11	14
Svibanj	2	3	13	17
Lipanj	4	6	17	23
Srpanj	1		18	23
Kolovoz	3	1	21	24
Rujan	1	1	22	25
Listopad	1	5	23	30
Studeni	3	2	26	32
Prosinac		3	26	35

2. 3. Pregled kriminaliteta bez kaznenih djela u prometu

Rasprostranjenost kriminaliteta po policijskim postajama

Policijska postaja	Prijavljena kaznena djela			Razriješena kaznena djela		Naknadno razriješena kaznena djela			
	Ukupno	Zatečen	Nepoznat	Ukupno	u %	Ukupno	u %	Ranije godine	u %
PP VUKOVAR	754	22	377	700	92,8	323	85,7	5	84,4
PGP ILOK	107	13	31	92	86,0	16	51,6		51,6
PGP TOVARNIK	97	28	51	87	89,7	41	80,4		80,4
PP VINKOVCI	727	25	350	548	75,4	171	48,9	11	45,7
PP OTOK	292	45	93	280	95,9	81	87,1	1	86,0
PGP ŽUPANJA	215	27	89	179	83,3	53	59,6	1	58,4
PGP VRBANJA	91	8	24	78	85,7	11	45,8		45,8
UKUPNO	2.283	168	1.015	1.964	86,0	696	68,6	18	66,8

Usporedni prikaz rasprostranjenosti kriminaliteta

Policijska postaja	Prijavljena kaznena djela			Razriješena kaznena djela			Naknadno razriješena kaznena djela		
	Broj djela		Trend u %	Broj djela		Trend u %	Broj djela		Trend u %
	2024.	2025.		2024.	2025.		2024.	2025.	
PP VUKOVAR	350	754	115,4	298	700	134,9	114	323	183,3
PGP ILOK	104	107	2,9	87	92	5,7	22	16	-27,3
PGP TOVARNIK	87	97	11,5	83	87	4,8	35	41	17,1
PP VINKOVCI	792	727	-8,2	571	548	-4,0	166	171	3,0
PP OTOK	162	292	80,2	157	280	78,3	29	81	179,3
PGP ŽUPANJA	229	215	-6,1	195	179	-8,2	73	53	-27,4
PGP VRBANJA	108	91	-15,7	99	78	-21,2	38	11	-71,1
UKUPNO	1.832	2.283	24,6	1.490	1.964	31,8	477	696	45,9

Usporedni prikaz koeficijenta razriješenosti

Policijska postaja	Koeficijent razriješenosti			Koeficijent naknadne razriješenosti		
	2024.	2025.	Trend u post. bod.	2024.	2025.	Trend u post. bod.
PP VUKOVAR	85,1	92,8	7,7	68,7	85,7	17,0
PGP ILOK	83,7	86,0	2,3	56,4	51,6	-4,8
PGP TOVARNIK	95,4	89,7	-5,7	89,7	80,4	-9,4
PP VINKOVCI	72,1	75,4	3,3	42,9	48,9	6,0
PP OTOK	96,9	95,9	0,7	85,3	87,1	-2,9
PGP ŽUPANJA	85,2	83,3	-1,9	68,2	59,6	-8,7
PGP VRBANJA	91,7	85,7	-6,0	80,9	45,8	-35,0
UKUPNO	81,3	86,0	4,7	58,2	68,6	10,3

2. 4. Opći kriminalitet

Prikaz općeg kriminaliteta po policijskim postajama

Policijska postaja	Prijavljena kaznena djela			Razriješena kaznena djela		Naknadno razriješena kaznena djela			
	Ukupno	Zatečeni	Nepoznat	Ukupno	u %	Ukupno	u %	Ranije godine	u %
PP VUKOVAR	268	4	126	219	81,7	77	61,1	5	57,1
PGP ILOK	63	9	27	51	81,0	15	55,6		55,6
PGP TOVARNIK	43	14	18	34	79,1	9	50,0		50,0
PP VINKOVCI	565	10	274	398	70,4	107	39,1	10	35,4
PP OTOK	148	35	72	137	92,6	61	84,7	1	83,3
PGP ŽUPANJA	139	9	64	105	75,5	30	46,9	1	45,3
PGP VRBANJA	78	3	21	66	84,6	9	42,9		42,9
UKUPNO	1.304	84	602	1.010	77,5	308	51,2	17	48,3

Usporedni prikaz općeg kriminaliteta po policijskim postajama

Policijska postaja	Prijavljena kaznena djela			Razriješena kaznena djela			Naknadno razriješena kaznena djela		
	Broj djela		Trend u %	Broj djela		Trend u %	Broj djela		Trend u %
	2024.	2025.		2024.	2025.		2024.	2025.	
PP VUKOVAR	236	268	13,6	186	219	17,7	93	77	-17,2
PGP ILOK	52	63	21,2	39	51	30,8	14	15	7,1
PGP TOVARNIK	67	43	-35,8	63	34	-46,0	28	9	-67,9
PP VINKOVCI	504	565	12,1	314	398	26,8	83	107	28,9
PP OTOK	113	148	31,0	111	137	23,4	25	61	144,0
PGP ŽUPANJA	136	139	2,2	106	105	-0,9	34	30	-11,8
PGP VRBANJA	80	78	-2,5	70	66	-5,7	22	9	-59,1
UKUPNO	1.188	1.304	9,8	889	1.010	13,6	299	308	3,0

Usporedni prikaz koeficijenta razriješenosti općeg kriminaliteta

Policijska postaja	Koeficijent razriješenosti			Koeficijent naknadne razriješenosti		
	2024.	2025.	Trend u post. bod.	2024.	2025.	Trend u post. bod.
PP VUKOVAR	78,8	81,7	2,9	65,0	61,1	-3,9
PGP ILOK	75,0	81,0	6,0	51,9	55,6	3,7
PGP TOVARNIK	94,0	79,1	-15,0	87,5	50,0	-37,5
PP VINKOVCI	62,3	70,4	8,1	30,4	39,1	8,6
PP OTOK	98,2	92,6	-5,7		84,7	
PGP ŽUPANJA	77,9	75,5	-2,4	53,1	46,9	-6,3
PGP VRBANJA	87,5	84,6	-2,9	68,8	42,9	-25,9
UKUPNO	74,8	77,5	2,6	50,0	51,2	1,2

2. 4. 1. Kaznena djela protiv života i tijela

Usporedni prikaz kaznenih djela protiv života i tijela

Kaznena djela	Prijavljena kaznena djela			Razriješena kaznena djela			Naknadno razriješena kaznena djela		
	Broj djela		Trend u %	Broj djela		Trend u %	Broj djela		Trend u %
	2024.	2025.		2024.	2025.		2024.	2025.	
Ubojstvo									
Ubojstvo u pokušaju	3	2	-33,3	3	2	-33,3	2	1	-50,0
Teško ubojstvo	2			2			2		
Teško ubojstvo u pokušaju	7	2	-71,4	6	2	-66,7	1		
Teško ubojstvo ženske osobe	1			1			1		
Teško ubojstvo ženske osobe-pok	1			1					
Usmrćenje									
Usmrćenje u pokušaju									
Prouzročanje smrti iz nehaja									
Teška tjelesna ozljeda	41	38	-7,3	39	36	-7,7	17	13	-23,5
Ostalo	61	47	-23,0	61	47	-23,0	30	6	-80,0
UKUPNO	116	89	-23,3	113	87	-23,0	53	20	-62,3

2. 4. 2. Kaznena djela protiv spolne slobode i spolnog zlostavljanja i iskorištavanja djeteta

Kaznena djela	Prijavljena kaznena djela			Razriješena kaznena djela		Naknadno razriješena kaznena djela			
	Ukupno	Zatečen	Nepoznat	Ukupno	u %	Ukupno	u %	Ranije godine	u %
čl. 153. Silovanje	20		2	20	100,0	2	100,0		100,0
čl. 153./34 Silovanje (pokušaj)	1			1	100,0				
čl. 155. Bludne radnje	4		1	4	100,0	1	100,0		100,0
čl. 156. Spolno uznemiravanje	4		2	2	50,0				
čl. 158. Spolna zloup. djeteta mlađeg od 15 godina	11			11	100,0				
čl. 159. Spolna zloup. djeteta starijeg od 15 godina									
čl. 160. Zadovolj. pohote pred djetetom mlađim od 15 godina	2			2	100,0				
čl. 161. Mamljenje djece za zadovoljavanje spolnih potreba									
čl. 162. Podvođenje djeteta									
čl.163. Iskorištavanje djece za pornografiju	6		4	5	83,3	3	75,0		75,0
čl.164. Iskorištavanje djece za pornografske predstave									
čl.165. Upoznavanje djece s pornografijom	11		9	11	100,0	9	100,0		100,0
UKUPNO (opći kriminalitet)	59		18	56	94,9	15	83,3		83,3
Prostitucija									
UKUPNO	59		18	56	94,9	15	83,3		83,3

Usporedni prikaz kaznenih djela protiv spolne slobode i spolnog zlostavljanja i iskorištavanja djeteta

Kaznena djela	Prijavljena kaznena djela			Razriješena kaznena djela			Naknadno razriješena k. d.		
	Broj djela		Trend u %	Broj djela		Trend u %	Broj djela		Trend u %
	2024.	2025.		2024.	2025.		2024.	2025.	
čl. 153. Silovanje	8	20	150,0	8	20	150,0		2	
čl. 153./34 Silovanje (pokušaj)		1			1				
čl. 155. Bludne radnje	7	4	-42,9	7	4	-42,9	2	1	-50,0
čl. 156. Spolno uznemiravanje		4			2				
čl. 158. Spolna zloup. djeteta mlađeg od 15 godina	5	11	120,0	5	11	120,0	4		
čl. 159. Spolna zloup. djeteta starijeg od 15 godina									
čl. 160. Zadovolj. pohote pred djetetom mlađim od 15 godina		2			2				
čl. 161. Mamljenje djece za zadovoljavanje spolnih potreba									
čl. 162. Podvođenje djeteta									
čl. 163. Iskorištavanje djece za pornografiju	1	6	500,0	1	5	400,0	1	3	200,0
čl. 164. Iskorištavanje djece za pornografske predstave									
čl. 165. Upoznavanje djece s pornografijom		11			11			9	
UKUPNO (opći kriminalitet)	21	59	181,0	21	56	166,7	7	15	114,3
Prostitucija									
UKUPNO	21	59	181,0	21	56	166,7	7	15	114,3

Usporedni prikaz koeficijenata razriješenosti kaznenih djela protiv spolne slobode i spolnog zlostavljanja i iskorištavanja djeteta

Kaznena djela	Koeficijent razriješenosti			Koeficijent naknadne razriješenosti		
	2024.	2025.	Trend u post. bod.	2024.	2025.	Trend u post. bod.
čl. 153. Silovanje	100,0	100,0			100,0	
čl. 153./34 Silovanje (pokušaj)		100,0				
čl. 155. Bludne radnje	100,0	100,0		100,0	100,0	
čl. 156. Spolno uznemiravanje		50,0				
čl. 158. Spolna zloup. djeteta mlađeg od 15 godina	100,0	100,0		100,0		
čl. 159. Spolna zloup. djeteta starijeg od 15 godina						
čl. 160. Zadovolj. pohote pred djetetom mlađim od 15 godina		100,0				
čl. 161. Mamljenje djece za zadovoljavanje spolnih potreba						
čl. 162. Podvođenje djeteta						
čl. 163. Iskorištavanje djece za pornografiju	100,0	83,3	-16,7	100,0	75,0	-25,0
čl. 164. Iskorištavanje djece za pornografske predstave						
čl. 165. Upoznavanje djece s pornografijom		100,0			100,0	
UKUPNO (opći kriminalitet)	100,0	94,9	-5,1	100,0	83,3	-16,7
Prostitucija						
UKUPNO	100,0	94,9	-5,1	100,0	83,3	-16,7

2. 4. 3. Kaznena djela protiv imovine

Kaznena djela	Prijavljena kaznena djela			Razriješena kaznena djela		Naknadno razriješena kaznena djela			
	Ukupno	Zatečen	Nepoznat	Ukupno	u %	Ukupno	u %	Ranije godine	u %
Krađe	177	3	166	85	48,0	74	44,6	8	39,8
Teške krađe	101	3	98	41	40,6	38	38,8	2	36,7
Razbojništva	7		6	7	100,0	6	100,0		100,0
Razbojničke krađe									
Prijevare	106		76	54	50,9	24	31,6	3	27,6
Ostalo	117	2	96	52	44,4	31	32,3	2	30,2
UKUPNO	508	8	442	239	47,0	173	39,1	15	35,7

Usporedni prikaz kaznenih djela protiv imovine

Kaznena djela	Prijavljena kaznena djela			Razriješena kaznena djela			Naknadno razriješena kaznena djela		
	Broj djela		Trend u %	Broj djela		Trend u %	Broj djela		Trend u %
	2024.	2025.		2024.	2025.		2024.	2025.	
Krađe	155	177	14,2	62	85	37,1	56	74	32,1
Teške krađe	102	101	-1,0	51	41	-19,6	49	38	-22,4
Razbojništva	4	7	75,0	3	7	133,3	3	6	100,0
Razbojničke krađe	1			1			1		
Prijevare	122	106	-13,1	64	54	-15,6	26	24	-7,7
Ostalo	129	117	-9,3	58	52	-10,3	36	31	-13,9
UKUPNO	513	508	-1,0	239	239		171	173	1,2

Usporedni prikaz koeficijenta razriješenosti kaznenih djela protiv imovine

Policajska postaja	Koeficijent razriješenosti			Koeficijent naknadne razriješenosti		
	2024.	2025.	Trend u post. bod.	2024.	2025.	Trend u post. bod.
Krađe	40,0	48,0	8,0	37,6	44,6	7,0
Teške krađe	50,0	40,6	-9,4	49,0	38,8	-10,2
Razbojništva	75,0	100,0	25,0	75,0	100,0	25,0
Razbojničke krađe	100,0			100,0		
Prijevare	52,5	50,9	-1,5	31,0	31,6	0,6
Ostalo	45,0	44,4	-0,5	33,6	32,3	-1,4
UKUPNO	46,6	47,0	0,5	38,4	39,1	0,7

Materijalna šteta kaznenih djela protiv imovine

Kaznena djela	Materijalna šteta		
	2024.	2025.	Trend u %
Krađe	345.958	240.979	-30,3
Teške krađe	114.715	179.327	56,3
Razbojništva	3.930	2.715	-30,9
Razbojničke krađe	60		
Prijevare	499.404	717.658	43,7
Ostalo	814.352	218.788	-73,1
UKUPNO	1.799.949	1.359.467	-24,5

Kaznena djela teških krađa

Kaznena djela	Prijavljena kaznena djela			Razriješena kaznena djela		Naknadno razriješena kaznena djela			
	Ukupno	Zatečeni	Nepoznat	Ukupno	u %	Ukupno	u %	Ranije godine	u %
UKUPNO PROVALNE KRAĐE	87	3	84	34	39,1	31	36,9		36,9
UKUPNO DRSKE KRAĐE	12		12	5	41,7	5	41,7	2	25,0
Ostale teške krađe	2		2	2	100,0	2	100,0		100,0
UKUPNO	101	3	98	41	40,6	38	38,8	2	36,7

Usporedni prikaz kaznenih djela teških krađa

Kaznena djela	Prijavljena kaznena djela			Razriješena kaznena djela			Naknadno razriješena kaznena djela		
	Broj djela		Trend u %	Broj djela		Trend u %	Broj djela		Trend u %
	2024.	2025.		2024.	2025.		2024.	2025.	
UKUPNO PROVALNE KRAĐE	96	87	-9,4	48	34	-29,2	47	31	-34,0
UKUPNO DRSKE KRAĐE	5	12	140,0	2	5	150,0	1	5	400,0
Ostale teške krađe	1	2	100,0	1	2	100,0	1	2	100,0
UKUPNO	102	101	-1,0	51	41	-19,6	49	38	-22,4

Kaznena djela teških krađa po policijskim postajama

Policijska postaja	Prijavljena kaznena djela			Razriješena kaznena djela		Naknadno razriješena kaznena djela			
	Ukupno	Zatečeni	Nepoznat	Ukupno	u %	Ukupno	u %	Ranije godine	u %
PP VUKOVAR	25		25	12	48,0	12	48,0	1	44,0
PGP ILOK	7		7	4	57,1	4	57,1		57,1
PGP TOVARNIK	2		2	1	50,0	1	50,0		50,0
PP VINKOVCI	46	3	43	13	28,3	10	23,3		23,3
PP OTOK	4		4	3	75,0	3	75,0		75,0
PGP ŽUPANJA	15		15	8	53,3	8	53,3	1	46,7
PGP VRBANJA	2		2						
UKUPNO	101	3	98	41	40,6	38	38,8	2	36,7

Usporedni prikaz kaznenih djela teških krađa po policijskim postajama

Policijska postaja	Prijavljena kaznena djela			Razriješena kaznena djela			Naknadno razriješena kaznena djela		
	Broj djela		Trend u %	Broj djela		Trend u %	Broj djela		Trend u %
	2024.	2025.		2024.	2025.		2024.	2025.	
PP VUKOVAR	44	25	-43,2	22	12	-45,5	21	12	-42,9
PGP ILOK	8	7	-12,5	4	4		4	4	
PGP TOVARNIK	2	2		2	1	-50,0	2	1	-50,0
PP VINKOVCI	30	46	53,3	10	13	30,0	9	10	11,1
PP OTOK	2	4	100,0	2	3	50,0	2	3	50,0
PGP ŽUPANJA	13	15	15,4	9	8	-11,1	9	8	-11,1
PGP VRBANJA	3	2	-33,3	2			2		
UKUPNO	102	101	-1,0	51	41	-19,6	49	38	-22,4

Usporedni prikaz koeficijenta razriješenosti kaznenih djela teških krađa

Policijska postaja	Koeficijent razriješenosti			Koeficijent naknadne razriješenosti		
	2024.	2025.	Trend u post. bod.	2024.	2025.	Trend u post. bod.
PP VUKOVAR	50,0	48,0	-2,0	48,8	48,0	-0,8
PGP ILOK	50,0	57,1	7,1	50,0	57,1	7,1
PGP TOVARNIK	100,0	50,0	-50,0	100,0	50,0	-50,0
PP VINKOVCI	33,3	28,3	-5,1	31,0	23,3	-7,8
PP OTOK	100,0	75,0	-25,0	100,0	75,0	-25,0
PGP ŽUPANJA	69,2	53,3	-15,9	69,2	53,3	-15,9
PGP VRBANJA	66,7			66,7		
UKUPNO	50,0	40,6	-9,4	49,0	38,8	-10,2

Kaznena djela teških krađa provaljivanjem

Provalne krađe u	Prijavljena kaznena djela			Razriješena kaznena djela		Naknadno razriješena kaznena djela			
	Ukupno	Zatečeni	Nepoznat	Ukupno	u %	Ukupno	u %	Ranije godine	u %
Kuće i stanove	19		19	6	31,6	6	31,6		31,6
Motorna vozila	8		8	2	25,0	2	25,0		25,0
Trgovine	10	1	9	8	80,0	7	77,8		77,8
Kioske	1		1	1	100,0	1	100,0		100,0
Ugostiteljske objekte	2		2						
Dječje vrtiće i škole									
Ostale objekte	47	2	45	17	36,2	15	33,3		33,3
UKUPNO	87	3	84	34	39,1	31	36,9		36,9

Usporedni prikaz kaznenih djela krađa provaljivanjem

Provalne krađe u	Prijavljena kaznena djela			Razriješena kaznena djela			Naknadno razriješena kaznena djela		
	Broj djela		Trend u %	Broj djela		Trend u %	Broj djela		Trend u %
	2024.	2025.		2024.	2025.		2024.	2025.	
Kuće i stanove	30	19	-36,7	17	6	-64,7	16	6	-62,5
Motorna vozila	1	8	700,0	2	2		2	2	
Trgovine	4	10	150,0	1	8	700,0	1	7	600,0
Kioske		1			1			1	
Ugostiteljske objekte	6	2	-66,7	6			6		
Dječje vrtiće i škole									
Ostale objekte	55	47	-14,5	28	17	-39,3	28	15	-46,4
UKUPNO	96	87	-9,4	54	34	-37,0	53	31	-41,5

Kaznena djela razbojništava

Razbojništva	Prijavljena kaznena djela			Razriješena kaznena djela		Naknadno razriješena kaznena djela			
	Ukupno	Zatečeni	Nepoznat	Ukupno	u %	Ukupno	u %	Ranije godine	u %
Pošte									
Banke									
Mjenjačnice									
Kuće i stanove	1		1	1	100,0	1	100,0		100,0
Trgovine	2		2	2	100,0	2	100,0		100,0
Benzinske crpke									
Kioske									
Stambene zgrade									
Otvoreni prostor	1		1	1	100,0	1	100,0		100,0
Kladionice									
Ostalo	3		2	3	100,0	2	100,0		100,0
UKUPNO	7		6	7	100,0	6	100,0		100,0

Usporedni prikaz rasprostranjenosti razbojništava

Razbojništva	Prijavljena kaznena djela			Razriješena kaznena djela			Naknadno razriješena kaznena djela		
	Broj djela		Trend u %	Broj djela		Trend u %	Broj djela		Trend u %
	2024.	2025.		2024.	2025.		2024.	2025.	
Pošte									
Banke									
Mjenjačnice									
Kuće i stanove		1		1			1		
Trgovine		2		2			2		
Benzinske crpke									
Kioske									
Stambene zgrade	1			1		1			
Otvoreni prostor		1		1			1		
Kladionice									
Ostalo	3	3		2	3	50,0	2	2	
UKUPNO	4	7	75,0	3	7	133,3	3	6	100,0

Rasprostranjenost razbojništva po policijskim postajama

Policijska postaja	Prijavljena kaznena djela			Razriješena kaznena djela		Naknadno razriješena kaznena djela			
	Ukupno	Zatečeni	Nepoznat	Ukupno	u %	Ukupno	u %	Ranije godine	u %
PP VUKOVAR	2		2	2	100,0	2	100,0		100,0
PGP ILOK									
PGP TOVARNIK									
PP VINKOVCI	3		2	3	100,0	2	100,0		100,0
PP OTOK									
PGP ŽUPANJA	2		2	2	100,0	2	100,0		100,0
PGP VRBANJA									
UKUPNO	7		6	7	100,0	6	100,0		100,0

Usporedni prikaz rasprostranjenosti razbojništva po policijskim postajama

Policijska postaja	Prijavljena kaznena djela			Razriješena kaznena djela			Naknadno razriješena kaznena djela		
	Broj djela		Trend u %	Broj djela		Trend u %	Broj djela		Trend u %
	2024.	2025.		2024.	2025.		2024.	2025.	
PP VUKOVAR		2			2			2	
PGP ILOK									
PGP TOVARNIK									
PP VINKOVCI	4	3	-25,0	3	3		3	2	-33,3
PP OTOK									
PGP ŽUPANJA		2			2			2	
PGP VRBANJA									
UKUPNO	4	7	75,0	3	7	133,3	3	6	100,0

Kaznena djela krađa po objektima napada

Krađe	Prijavljena kaznena djela			Razriješena kaznena djela		Naknadno razriješena kaznena djela			
	Ukupno	Zatečeni	Nepoznat	Ukupno	u %	Ukupno	u %	Ranije godine	u %
Iz kuća i stanova	6		6	3	50,0	3	50,0	1	
Iz i sa motornih vozila	6	1	5	2	33,3	1	20,0		20,0
Iz trgovina	21		19	13	61,9	11	57,9		57,9
Iz ureda									
Iz ugostiteljskih objekata	3		3	1	33,3	1	33,3		33,3
Iz škola i domova	2		2	2	100,0	2	100,0		100,0
Bicikla	18		18	5	27,8	5	27,8	1	22,2
Iz džepova i torbica	1		1	1	100,0	1	100,0		100,0
Iz ostalih objekata	117	2	109	55	47,0	47	43,1	5	38,5
UKUPNO	177	3	166	85	48,0	74	44,6	8	39,8

Usporedni prikaz kaznenih djela krađa

Krađe	Prijavljena kaznena djela			Razriješena kaznena djela			Naknadno razriješena kaznena djela		
	Broj djela		Trend u %	Broj djela		Trend u %	Broj djela		Trend u %
	2024.	2025.		2024.	2025.		2024.	2025.	
Iz kuća i stanova	10	6	-40,0	6	3	-50,0	5	3	-40,0
Iz i sa motornih vozila	6	6		2	2		2	1	-50,0
Iz trgovina	11	21	90,9	8	13	62,5	7	11	57,1
Iz ureda									
Iz ugostiteljskih objekata	1	3	200,0	1	1		1	1	
Iz škola i domova	1	2	100,0		2			2	
Bicikla	6	18	200,0	2	5	150,0	2	5	150,0
Iz džepova i torbica		1			1			1	
Iz ostalih objekata	116	117	0,9	39	55	41,0	35	47	34,3
UKUPNO	155	177	14,2	62	85	37,1	56	74	32,1

Usporedni prikaz koeficijenta razriješenosti kaznenih djela krađa

Policajska postaja	Koeficijent razriješenosti			Koeficijent naknadne razriješenosti		
	2024.	2025.	Trend u post. bod.	2024.	2025.	Trend u post. bod.
Iz kuća i stanova	60,0	50,0	-10,0	55,6	50,0	-5,6
Iz i sa motornih vozila	33,3	33,3		33,3	20,0	-13,3
Iz trgovina	72,7	61,9	-10,8	70,0	57,9	-12,1
Iz ureda						
Iz ugostiteljskih objekata	100,0	33,3	-66,7	100,0	33,3	-66,7
Iz škola		100,0			100,0	
Bicikla	33,3	27,8	-5,6	33,3	27,8	-5,6
Iz džepova i torbica		100,0			100,0	
Iz ostalih objekata	33,6	47,0	13,4	31,3	43,1	11,9
UKUPNO	40,0	48,0	8,0	37,6	44,6	7,0

Kaznena djela krađa po policijskim postajama

Policajska postaja	Prijavljena kaznena djela			Razriješena kaznena djela		Naknadno razriješena kaznena djela			
	Ukupno	Zatečeni	Nepoznat	Ukupno	u %	Ukupno	u %	Ranije godine	u %
PP VUKOVAR	48	2	46	29	60,4	27	58,7	3	45,7
PGP ILOK	5		5	1	20,0	1	20,0		20,0
PGP TOVARNIK	4		4	1	25,0	1	25,0		25,0
PP VINKOVCI	84		77	38	45,2	31	40,3	5	27,3
PP OTOK	8		8	2	25,0	2	25,0		38,1
PGP ŽUPANJA	23	1	21	10	43,5	8	38,1		80,0
PGP VRBANJA	5		5	4	80,0	4	80,0		80,0
UKUPNO	177	3	166	85	48,0	74	44,6	8	34,9

Usporedni prikaz kaznena djela krađa po policijskim postajama

Policijska postaja	Prijavljena kaznena djela			Razriješena kaznena djela			Naknadno razriješena kaznena djela		
	Broj djela		Trend u %	Broj djela		Trend u %	Broj djela		Trend u %
	2024.	2025.		2024.	2025.		2024.	2025.	
PP VUKOVAR	33	48	45,5	18	29	61,1	15	27	80,0
PGP ILOK	7	5	-28,6	1	1		1	1	
PGP TOVARNIK	5	4	-20,0	10	1	-90,0	5	1	-80,0
PP VINKOVCI	74	84	13,5	21	38	81,0	19	31	63,2
PP OTOK	5	8	60,0	1	2	100,0	1	2	100,0
PGP ŽUPANJA	21	23	9,5	7	10	42,9	7	8	14,3
PGP VRBANJA	10	5	-50,0	9	4	-55,6	8	4	-50,0
UKUPNO	155	177	14,2	62	85	37,1	56	74	32,1

Usporedni prikaz koeficijenta razriješenosti kaznenih djela krađa po policijskim postajama

Policijska postaja	Koeficijent razriješenosti			Koeficijent naknadne razriješenosti		
	2024.	2025.	Trend u post. bod.	2024.	2025.	Trend u post. bod.
PP VUKOVAR	54,5	60,4	5,9	50,0	58,7	8,7
PGP ILOK	14,3	20,0	5,7	14,3	20,0	5,7
PGP TOVARNIK	200,0	25,0	-175,0	100,0	25,0	-75,0
PP VINKOVCI	28,4	45,2	16,9	26,4	40,3	13,9
PP OTOK	20,0	25,0	5,0	20,0	25,0	5,0
PGP ŽUPANJA	33,3	43,5	10,1	33,3	38,1	4,8
PGP VRBANJA	90,0	80,0	-10,0	88,9	80,0	-8,9
UKUPNO	40,0	48,0	8,0	37,6	44,6	7,0

Kretanje pojedinih vrsta imovinskog kriminaliteta

Mjesec	Razbojništva			
	Usporedno		Ažurirani zbirni niz	
	2024.	2025.	2024.	2025.
Siječanj		2		2
Veljača		1		3
Ožujak		1		4
Travanj				4
Svibanj				4
Lipanj	1	2	1	6
Srpanj	1		2	6
Kolovoz			2	6
Rujan			2	6
Listopad			2	6
Studeni	1		3	6
Prosinac	1	1	4	7

Mjesec	Provalne krađe			
	Usporedno		Ažurirani zbirni niz	
	2024.	2025.	2024.	2025.
Siječanj	5	8	5	8
Veljača	7	7	12	15
Ožujak	15	7	27	22
Travanj	11	7	38	29
Svibanj	5	13	43	42
Lipanj	6	7	49	49
Srpanj	3	2	52	51
Kolovoz	11	9	63	60
Rujan	4	4	67	64
Listopad	6	11	73	75
Studeni	7	6	80	81
Prosinac	18	6	96	87

Mjesec	Drške krađe			
	Usporedno		Ažurirani zbirni niz	
	2024.	2025.	2024.	2025.
Siječanj				
Veljača				
Ožujak				
Travanj				
Svibanj		1		1
Lipanj				1
Srpanj		2		3
Kolovoz				3
Rujan		1		4
Listopad		1		5
Studeni		4		9
Prosinac		2		11

Mjesec	Krađe i neovlaštena uporaba vozila			
	Usporedno		Ažurirani zbirni niz	
	2024.	2025.	2024.	2025.
Siječanj				
Veljača	1		1	
Ožujak			1	
Travanj	2	1	3	1
Svibanj			3	1
Lipanj	1		4	1
Srpanj		1	4	2
Kolovoz	2	2	6	4
Rujan	2		8	4
Listopad	1	1	9	5
Studeni	3	1	12	6
Prosinac	2	3	14	9

Mjesec	Krađe			
	Usporedno		Ažurirani zbirni niz	
	2024.	2025.	2024.	2025.
Siječanj	12	5	12	5
Veljača	14	14	26	19
Ožujak	21	15	47	34
Travanj	14	10	61	44
Svibanj	9	18	70	62
Lipanj	8	16	78	78
Srpanj	9	14	87	92
Kolovoz	8	16	95	108
Rujan	10	19	105	127
Listopad	13	18	118	145
Studeni	13	13	131	158
Prosinac	24	19	155	177

Mjesec	Džepne krađe			
	Usporedno		Ažurirani zbirni niz	
	2024.	2025.	2024.	2025.
Siječanj				
Veljača				
Ožujak				
Travanj				
Svibanj				
Lipanj		1		1
Srpanj				1
Kolovoz				1
Rujan				1
Listopad				1
Studeni				1
Prosinac				1

Mjesec	Teške krađe			
	Usporedno		Ažurirani zbirni niz	
	2024.	2025.	2024.	2025.
Siječanj	5	8	5	8
Veljača	21	7	26	15
Ožujak	2	7	28	22
Travanj	11	12	39	30
Svibanj	16	15	45	45
Lipanj	7	8	52	53
Srpanj	3	4	55	57
Kolovoz	11	9	66	66
Rujan	4	5	70	71
Listopad	6	12	76	83
Studeni	9	10	85	93
Prosinac	17	8	102	101

2. 4. 4. Kaznena djela protiv okoliša

Kaznena djela protiv okoliša	Prijavljena kaznena djela			Razriješena kaznena djela		Naknadno razriješena kaznena djela			
	Ukupno	Zatečeni	Nepoznat	Ukupno	u %	Ukupno	u %	Ranije godine	u %
Čl. 193. Onečišćenje okoliša									
Čl. 196. Ugrožavanje okoliša otpadom									
Čl. 200. Uništavanje zaštićenih dijelova prirode									
Čl. 201. Uništavanje staništa									
Čl. 202. Trgovanje divljim vrstama									
Čl. 204. Protuzakoniti lov i ribolov	1			1	100,0				
Čl. 205. Ubijanje ili mučenje životinja	12		9	6	50,0	3	33,3		
Čl. 209. Pustošenje šuma									
Ukupno - Opći kriminalitet	13		9	7	53,8	3	33,3		
Čl. 211. Protupravna eksploatacija rudnog blaga									
Čl. 212. Protupravna gradnja									
Ukupno - Gospodarski kriminalitet									
UKUPNO	13		9	7	53,8	3	33,3		

Usporedni prikaz kaznenih djela protiv okoliša

Kaznena djela protiv okoliša	Prijavljena kaznena djela			Razriješena kaznena djela			2025. % od ukupno prijavljenih
	Broj djela		Trend u %	Broj djela		Trend u %	
	2024.	2025.		2024.	2025.		
Čl. 193. Onečišćenje okoliša							
Čl. 196. Ugrožavanje okoliša otpadom							
Čl. 200. Uništavanje zaštićenih dijelova prirode							
Čl. 201. Uništavanje staništa							
Čl. 202. Trgovanje divljim vrstama							
Čl. 204. Protuzakoniti lov i ribolov	1	1		1	1		7,7
Čl. 205. Ubijanje ili mučenje životinja	9	12	33,3	2	6	200,0	92,3
Čl. 209. Pustošenje šuma							
Ukupno - opći kriminalitet	10	13	30,0	3	7	133,3	100,0
Čl. 211. Protupravna eksploatacija rudnog blaga							
Čl. 212. Protupravna gradnja							
Ukupno - gospodarski kriminalitet							
UKUPNO	10	13	30,0	3	7	133,3	100,0

Usporedni prikaz kaznenih djela protiv okoliša po policijskim postajama

Policijska postaja	Prijavljena kaznena djela			Razriješena kaznena djela			2025. % od ukupno prijavljenih	Materijalna šteta 2025.
	Broj djela		Trend u %	Broj djela		Trend u %		
	2024.	2025.		2024.	2025.			
PP VUKOVAR	1	1		1			7,7	
PGP ILOK								
PGP TOVARNIK								
PP VINKOVCI	5	7	40,0	4			53,8	
PP OTOK	2	2		2			15,4	
PGP ŽUPANJA	1	2	100,0	1	1		15,4	
PGP VRBANJA	1	1		1			7,7	
UKUPNO	10	13	30,0	3	7	133,3	2.700	

2. 4. 5. Kaznena djela protiv opće sigurnosti

Usporedni prikaz kaznenih djela protiv opće sigurnosti

Kaznena djela	Prijavljena kaznena djela			Razriješena kaznena djela		Naknadno razriješena kaznena djela			
	Ukupno	Zatečeni	Nepoznat	Ukupno	u %	Ukupno	u %	Ranije godine	u %
Čl. 215. Dovođenje u opasnost života i imovine	6		3	4	66,7	1	33,3		33,3
Čl. 216. Uništenje ili oštećenje javnih naprava									
Čl. 217. Uništenje ili oštećenje zaštitnih naprava na radu									
Čl. 218. Uništenje, ošteć. ili zloupor. znakova za opasnost									
Čl. 220. Rukovanje općeopasnim tvarima									
Čl. 221. Opasno izvođenje građevinskih radova	1			1	100,0				
Čl. 222. Teška kaznena djela protiv opće sigurnosti									
UKUPNO	7		3	5	71,4	1	33,3		33,3

Rasprostranjenost kaznenih djela protiv opće sigurnosti

Kaznena djela	Prijavljena kaznena djela			Razriješena kaznena djela			Naknadno razriješena kaznena djela		
	Broj djela		Trend u %	Broj djela		Trend u %	Broj djela		Trend u %
	2024.	2025.		2024.	2025.		2024.	2025.	
Čl. 215. Dovođenje u opasnost života i imovine	6	6		3	4	33,3	2	1	-50,0
Čl. 216. Uništenje ili oštećenje javnih naprava									
Čl. 217. Uništenje ili oštećenje zaštitnih naprava na radu									
Čl. 218. Uništenje, ošteć. ili zloupor. znakova za opasnost	1								
Čl. 220. Rukovanje općeopasnim tvarima									
Čl. 221. Opasno izvođenje građevinskih radova		1			1				
Čl. 222. Teška kaznena djela protiv opće sigurnosti									
UKUPNO	7	7		3	5	66,7	2	1	-50,0

Rasprostranjenost kaznenih djela protiv opće sigurnosti po policijskim postajama

Policijska postaja	Prijavljena kaznena djela			Razriješena kaznena djela			2025. % od ukupno prijavljenih	Materijalna šteta 2025.
	Broj djela		Trend u %	Broj djela		Trend u %		
	2024.	2025.		2024.	2025.			
PP VUKOVAR	2	1	-50,0	1	1		14,3	60.000
PGP ILOK								
PGP TOVARNIK	1			1				
PP VINKOVCI	3	4	33,3	1	3	200,0	57,1	500
PP OTOK		1					14,3	
PGP ŽUPANJA	1	1			1		14,3	
PGP VRBANJA								
UKUPNO	7	7		3	5	66,7	100,0	60.500

2. 5. Kaznena djela terorizma, ekstremnog nasilja i ratnih zločina

Usporedni prikaz kaznena djela terorizma i ekstremnog nasilja

Kaznena djela	Prijavljena kaznena djela			Razriješena kaznena djela			2025. % od ukupno prijavljenih
	Broj djela		Trend u %	Broj djela		Trend u %	
	2024.	2025.		2024.	2025.		
Čl. 324. Izazivanje nereda		1		1			25,0
Čl. 325. Javno poticanje na nasilje i mržnju	4	3	-25,0	4	2	-50,0	75,0
Čl. 349. Povreda ugleda RH	1			1			
UKUPNO	5	4	-20,0	5	3	-40,0	100,0

Kaznena djela terorizma i ekstremnog nasilja po policijskim postajama

Policijska postaja	Prijavljena kaznena djela			Razriješena kaznena djela			2025. % od ukupno prijavljenih
	Broj djela		Trend u %	Broj djela		Trend u %	
	2024.	2025.		2024.	2025.		
PP VUKOVAR	4	1	-75,0	4	1	-75,0	25,0
PGP ILOK							
PGP TOVARNIK							
PP VINKOVCI	1	3	200,0	1	2	100,0	75,0
UKUPNO	5	4	-20,0	5	3	-40,0	100,0

Kaznena djela počinjena u svezi s čl. 87. st. 21. KZ-a – zločin iz mržnje

Kaznena djela	Prijavljena kaznena djela		Trend u % bodu	Razriješena k. d.		Trend u % bodu
	2024.	2025.		2024.	2025.	
Čl. 139. Prijetnja	1	1			1	
Čl. 235. Oštećenje tuđe stvari	1	3	200,0		2	
Čl. 349. Povreda ugleda RH	1			1		
Čl. 325. Javno poticanje na nasilje i mržnju						
UKUPNO	3	4	33,3	1	3	200,0

Usporedni prikaz kaznenih djela ratnog zločina

Kaznena djela	Prijavljena kaznena djela			Razriješena kaznena djela			2025. % od ukupno prijavljenih
	Broj djela		Trend u %	Broj djela		Trend u %	
	2024.	2025.		2024.	2025.		
Čl. 324. Izazivanje nereda		1		1			25,0
Čl. 325. Javno poticanje na nasilje i mržnju	4	3	-25,0	4	2	-50,0	75,0
Čl. 349. Povreda ugleda RH	1			1			
UKUPNO	5	4	-20,0	5	3	-40,0	100,0

Usporedni prikaz djela ratnog zločina po policijskim postajama

Policijska postaja	Prijavljena kaznena djela			Razriješena kaznena djela			2025. % od ukupno prijavljenih
	Broj djela		Trend u %	Broj djela		Trend u %	
	2024.	2025.		2024.	2025.		
PP VUKOVAR	4	1	-75,0	4	1	-75,0	25,0
PGP ILOK							
PGP TOVARNIK							
PP VINKOVCI	1	3	200,0	1	2	100,0	75,0
PP OTOK							
PGP ŽUPANJA							
PGP VRBANJA							
UKUPNO	5	4	-20,0	5	3	-40,0	100,0

2. 6. Organizirani kriminalitet

Kaznena djela	Prijavljena kaznena djela			Razriješena kaznena djela		Naknadno razriješena kaznena djela			
	Ukupno	Zatečeni	Nepoznat	Ukupno	u %	Ukupno	u %	Ranije godine	u %
Čl. 243. Iznuda	2		2	1	50,0	1	50,0		50,0
Čl. 274. Krivotvorenje novca	3		3	1	33,3	1	33,3		33,3
Čl. 275. Krivotvorenje vrijednosnih papira									
Čl. 276. Krivotvorenje znakova za vrijednost									
Čl. 283. Izrada, nabav., posjed., prodaja ili davanje na upor. sred. za krivotv.									
Čl. 320. Nedozv. obavljanje istraživačkih radova i prisvajanje kulturnog dobra									
Čl. 323. Protupravna naplata	1			1	100,0				
Čl. 326. Protuzakonito ulaženje, kretanje i boravak u RH, drugoj državi čl. EU	29	16	10	29	100,0	10	100,0		100,0
Čl. 328. Zločinačko udruženje									
Čl. 329. Počinjenje kaznenog djela u sastavu zločinačkog udruženja									
Čl. 331. Nedozv. posjedovanje, izrada i nabavljanje oružja i eksplozivnih tvari	12	4	6	12	100,0	6	100,0		100,0
Čl. 242. Lihvarski ugovor*									
Čl. 237. Nedozvoljene igre na sreću*									
Čl. 257. Izbjegavanje carinskog nadzora	6		2	6	100,0	2	100,0		100,0
Čl. 264. Nedozvoljena trgovina	34	7	20	34	100,0	20	100,0		100,0
Čl. 244.A Nedozvoljeno posjedovanje bezgotovinskog instrumenta plaćanja									
UKUPNO	87	27	43	84	96,6	40	93,0		93,0

Usporedni prikaz kaznenih djela organiziranog kriminaliteta

Kaznena djela	Prijavljena kaznena djela			Razriješena kaznena djela			2025. % od ukupno prijavljenih
	Broj djela		Trend u %	Broj djela		Trend u %	
	2024.	2025.		2024.	2025.		
Čl. 243. Iznuda	19	2	-89,5	6	1	-83,3	2,3
Čl. 274. Krivotvorenje novca	15	3	-80,0	1	1		3,4
Čl. 323. Protupravna naplata	2	1	-50,0	2	1	-50,0	1,1
Čl. 326. Protuzakonito ulaženje, kretanje i boravak u RH, drugoj državi čl. EU	64	29	-54,7	65	29	-55,4	33,3
Čl. 331. Nedozv. posjedovanje, izrada i nabavljanje oružja i eksplozivnih tvari	20	12	-40,0	20	12	-40,0	13,8
Čl. 242. Lihvarski ugovor*				1			
Čl. 257. Izbjegavanje carinskog nadzora	6	6		6	6		6,9
Čl. 264. Nedozvoljena trgovina	8	34	325,0	8	34	325,0	39,1
UKUPNO	135	87	-35,6	109	84	-22,9	100,0

Rasprostranjenost kaznenih djela organiziranog kriminaliteta po policijskim postajama

Policijska postaja	Prijavljena kaznena djela			Razriješena kaznena djela			2025. % od ukupno prijavljenih	Materijalna šteta 2025.
	Broj djela		Trend u %	Broj djela		Trend u %		
	2024.	2025.		2024.	2025.			
PP VUKOVAR	6	5	-16,7	6	5	-16,7	5,7	
PGP ILOK	17	6	-64,7	16	4	-75,0	6,9	284.053
PGP TOVARNIK	15	21	40,0	15	21	40,0	24,1	11.000
PP VINKOVCI	44	20	-54,5	23	20	-13,0	23,0	
PP OTOK	20	10	-50,0	17	9	-47,1	11,5	700
PGP ŽUPANJA	28	24	-14,3	26	24	-7,7	27,6	
PGP VRBANJA	5	1	-80,0	6	1	-83,3	1,1	
UKUPNO	135	87	-35,6	109	84	-22,9	100,0	295.753

Kaznena djela počinjena u sastavu zločinačke organizacije

Glava, članak i zakonski naziv djela	Prijavljena kaznena djela u svezi s člankom 329. KZ-a		Trend u % bodu
	2024.	2025.	
(XIX.) K.D. PROTIV ZDRAVLJA LJUDI	1	10	900,0
Čl. 190. Neovlaštena proizvodnja i promet drogama	1	10	900,0
(XXIII.) K.D. PROTIV IMOVINE		1	
Čl.228. Krađa		1	
(XXVI.) KAZNENA DJELA KRIVOTVORENJA		1	
Čl.278. Krivotvorenje isprave		1	
(XXX.) K.D. PROTIV JAVNOG REDA	2		
Čl. 326. Protuzakonito ulaženje, kretanje i boravak u RH	2		
UKUPNO	3	12	300,0

2. 7. Gospodarski kriminalitet

Kaznena djela gospodarskog kriminaliteta

Kaznena djela	Prijavljena kaznena djela			Razriješena kaznena djela		Naknadno razriješena kaznena djela			
	Ukupno	Zatečeni	Nepoznat	Ukupno	u %	Ukupno	u %	Ranije godine	u %
Čl. 132. Neisplata plaće	3			3	100,0				
Čl. 134. Povreda prava iz socijalnog osiguranja	1			1	100,0				
Čl. 233. Pronevjera	6		3	6	100,0	3	100,0		100,0
Čl. 241. Povreda tuđih prava	4			4	100,0			1	
Čl. 246. Zloupotreba povjerenja u gospodarskom poslovanju	29		8	29	100,0	8	100,0		100,0
Čl. 247. Prijevara u gospodarskom poslovanju	5		2	5	100,0	2	100,0		100,0
Čl. 248. Povreda obveze vođenja trgovačkih i poslovnih knjiga	33		3	33	100,0	3	100,0		100,0
Čl. 249. Povreda prava vjerovnika u gospodarskom poslovanju	1			1	100,0				
Čl. 256. Utaja poreza ili carine	34		2	34	100,0	2	100,0		100,0
Čl. 257. Izbjegavanje carinskog nadzora	4	1		4	100,0				
Čl. 258. Subvencijska prijevara	4		4	4	100,0	4	100,0		100,0
Čl. 264. Nedozvoljena trgovina	1			1	100,0				
Čl. 265. Pranje novca	4		2	4	100,0	2	100,0		100,0
Čl. 279. Krivotvorenje službene ili poslovne isprave	528		215	528	100,0	215	100,0		100,0
Čl. 280. Zloupotreba osobne isprave	13	11	2	13	100,0	2	100,0		100,0
Čl. 291. Zloupotreba položaja i ovlasti	25		12	24	96,0	11	91,7		91,7
Čl. 292. Nezakonito pogodovanje	2			2	100,0				
Čl. 293. Primanje mita	9		8	9	100,0	8	100,0		100,0
Čl. 294. Davanje mita	6	1	1	6	100,0	1	100,0		100,0
Čl. 626.	15		3	15	100,0	3	100,0		100,0
UKUPNO	727	13	265	726	99,9	264	99,6	1	99,2

Usporedni prikaz kaznenih djela gospodarskog kriminaliteta

Kaznena djela	Prijavljena kaznena djela			Razriješena kaznena djela			2025. % od ukupno prijavljenih
	Broj djela		Trend u %	Broj djela		Trend u %	
	2024.	2025.		2024.	2025.		
Čl. 132. Neisplata plaće	3	3		3	3		0,4
Čl. 134. Povreda prava iz socijalnog osiguranja		1			1		0,1
Čl. 233. Pronevjera	6	6		5	6	20,0	0,8
Čl. 240. Zloupotreba povjerenja	4			4			
Čl. 246. Zloupotreba povjerenja u gospodarskom poslovanju	22	29	31,8	22	29	31,8	4,0
Čl. 247. Prijevara u gospodarskom poslovanju	6	5	-16,7	6	5	-16,7	0,7
Čl. 248. Povreda obveze vođenja trgovačkih i poslovnih knjiga	18	33	83,3	18	33	83,3	4,5
Čl. 249. Povreda prava vjerovnika u gospodarskom poslovanju	3	1	-66,7	3	1	-66,7	0,1
Čl. 256. Utaja poreza ili carine	9	34	277,8	9	34	277,8	4,7
Čl. 257. Izbjegavanje carinskog nadzora	2	4	100,0	2	4	100,0	0,6
Čl. 258. Subvencijska prijevara		4			4		0,55
Čl. 264. Nedozvoljena trgovina	17	1	-94,1	17	1	-94,1	0,1
Čl. 265. Pranje novca		4			4		0,6
Čl. 279. Krivotvorenje službene ili poslovne isprave	63	528	738,1	63	528	738,1	72,6
Čl. 280. Zloupotreba osobne isprave	25	13	-48,0	25	13	-48,0	1,8
Čl. 291. Zloupotreba položaja i ovlasti	63	25	-60,3	63	24	-61,9	3,4
Čl. 292. Nezakonito pogodovanje		2			2		0,3
Čl. 293. Primanje mita	8	9	12,5	8	9	12,5	1,2
Čl. 294. Davanje mita	17	6	-64,7	17	6	-64,7	0,8
Čl. 626.	12	15	25,0	12	15	25,0	2,1
UKUPNO	279	727	160,6	277	726	162,1	100,0

Rasprostranjenost kaznenih djela gospodarskog kriminaliteta po policijskim postajama

Policijska postaja	Prijavljena kaznena djela			Razriješena kaznena djela			2025. % od ukupno prijavljenih	Materijalna šteta 2025.
	Broj djela		Trend u %	Broj djela		Trend u %		
	2024.	2025.		2024.	2025.			
PP VUKOVAR	72	437	506,9	72	437	506,9	60,1	6.775.142
PGP ILOK	21	37	76,2	21	37	76,2	5,1	1.636.003
PGP TOVARNIK	3	27	800,0	3	27	800,0	3,7	279.951
PP VINKOVCI	107	78	-27,1	105	78	-25,7	10,7	5.217.758
PP OTOK	26	121	365,4	26	121	365,4	16,6	391.429
PGP ŽUPANJA	41	22	-46,3	41	22	-46,3	3,0	1.175.611
PGP VRBANJA	9	5	-44,4	9	5	-44,4	0,7	798.265
UKUPNO	279	727	160,6	277	727	162,5	100,0	16.274.159

Usporedni prikaz korupcijskih kaznenih djela

Kaznena djela	Prijavljena kaznena djela			Razriješena kaznena djela			2025. % od ukupno prijavljenih	Materijalna šteta 2025.
	Broj djela		Trend u %	Broj djela		Trend u %		
	2024.	2025.		2024.	2025.			
čl. 251. Primanje i davanje mita u postupku stečaja								
čl. 252. Primanje i davanje mita u gosp. poslovanju								
čl. 253. Davanje mita u gospodarskom poslovanju								
čl. 291. Zlouporaba položaja i ovlasti - poč. sl. osoba	63	25	-60,3	63	24	-61,9	59,5	105.053
čl. 292. Nezakonito poslovanje		2			2		4,8	128.852
čl. 293. Primanje mita	8	9	12,5	8	9	12,5	21,4	
čl. 294. Davanje mita	17	6	-64,7	17	6	-64,7	14,3	200
čl. 295. Trgovanje utjecajem								
čl. 296. Davanje mita za trgovanje utjecajem								
čl. 339. Podmićivanje zastupnika								
UKUPNO	88	42	-52,3	88	41	-53,4	100,0	234.105

Usporedni prikaz korupcijskih kaznenih djela po policijskim postajama

Policijska postaja	Prijavljena kaznena djela			Razriješena kaznena djela			2025. % od ukupno prijavljenih	Materijalna šteta 2025.
	Broj djela		Trend u %	Broj djela		Trend u %		
	2024.	2025.		2024.	2025.			
PP VUKOVAR		1			1		2,4	
PGP ILOK	4	1	-75,0	4	1	-75,0	2,4	191
PGP TOVARNIK	2	20	900,0	2	20	900,0	47,6	104.442
PP VINKOVCI	54	11	-79,6	54	10	-81,5	26,2	570
PP OTOK	7	6	-14,3	7	6	-14,3	14,3	50
PGP ŽUPANJA	20	2	-90,0	20	2	-90,0	4,8	128.852
PGP VRBANJA	1	1		1	1		2,4	
UKUPNO	88	42	-52,3	88	41	-53,4	100,0	234.105

2. 8. Kibernetička sigurnost

Kaznena djela kibernetičkog kriminaliteta

Kaznena djela	Prijavljena kaznena djela			Razriješena kaznena djela		Naknadno razriješena kaznena djela				
	Ukupno	Zatečeni		Nepoznat	Ukupno	u %	Ukupno	u %	Ranije godine	u %
		UH	OP							
Čl. 163. Iskorištavanje djece za pornografiju	7		4	3	7	100,0	3	100,0		100,0
Čl. 185. Krivotvorenje lijekova ili medicinskih proizvoda										
Čl. 266. Neovlašteni pristup	3			3						
Čl. 267. Ometanje rada računalnog sustava										
Čl. 268. Oštećenje računalnih podataka	2		1	1						
Čl. 269. Neovlašteno presretanje računalnih podataka										
Čl. 270. Računalno krivotvorenje										
Čl. 271. Računalna prijevarena	23	1		22	6	26,1	5	22,7		22,7
UKUPNO	35	1	5	29	14	40,0	8	27,6		27,6

Usporedni prikaz kaznenih djela kibernetičke sigurnosti

Kaznena djela	Prijavljena kaznena djela			Razriješena kaznena djela			2025. % od ukupno prijavljenih
	Broj djela		Trend u %	Broj djela		Trend u %	
	2024.	2025.		2024.	2025.		
Čl. 163. Iskorištavanje djece za pornografiju	7	7		7	7		20,0
Čl. 185. Krivotvorenje lijekova ili medicinskih proizvoda							
Čl. 266. Neovlašteni pristup	2	3	50,0	1			8,6
Čl. 267. Ometanje rada računalnog sustava							
Čl. 268. Oštećenje računalnih podataka	1	2	100,0				5,7
Čl. 269. Neovlašteno presretanje računalnih podataka							
Čl. 270. Računalno krivotvorenje							
Čl. 271. Računalna prijevarena	16	23	43,8	4	7	75,0	65,7
Čl. 287. Povreda prava na izum					1		
UKUPNO	26	35	34,6	12	14	16,7	100,0

Usporedni prikaz kaznenih djela kibernetičke sigurnosti po policijskim postajama

Policijska postaja	Prijavljena kaznena djela			Razriješena kaznena djela			Naknadno razriješena kaznena djela		
	Broj djela		Trend u %	Broj djela		Trend u %	Broj djela		Trend u %
	2024.	2025.		2024.	2025.		2024.	2025.	
PP VUKOVAR	3	9	200,0	1	4	300,0	1	1	
PGP ILOK	3	1	-66,7						
PGP TOVARNIK		1							
PP VINKOVCI	12	16	33,3	5	5		4	4	
PP OTOK		3			3			2	
PGP ŽUPANJA	7	2	-71,4	5			5		
PGP VRBANJA	1	3	200,0	1	2	100,0	1	1	
UKUPNO	26	35	34,6	12	14	16,7	11	8	-27,3

2. 9. Kriminalitet zlouporabe droga

Usporedni prikaz kaznenih djela zlouporabe droga po člancima i stavcima KZ-a

Kaznena djela	Prijavljena kaznena djela			Razriješena kaznena djela			2025. % od ukupno prijavljenih
	Broj djela		Trend u %	Broj djela		Trend u %	
	2024.	2025.		2024.	2025.		
Čl. 190. UKUPNO	179	113	-36,9	184	113	-38,7	89,7
Čl. 190. st. 1. Neovlaštena proizvodnja i promet droga	3	8	166,7	9	8	-14,4	6,3
Čl. 190. st. 2. Neovlaštena proizvodnja i promet droga	162	93	-42,6	161	93	-42,2	73,8
Čl. 190. st. 3. Neovlaštena proizvodnja i promet droga	11	10	-9,1	11	10	-9,1	7,9
Čl. 190. st. 4. Neovlaštena proizvodnja i promet droga							
Čl. 190. st. 5. Neovlaštena proizvodnja i promet droga	1			1			
Čl. 190. st. 6. Neovlaštena proizvodnja i promet droga	2	2		2	2		1,6
Čl. 190. st. 7. Neovlaštena proizvodnja i promet droga							
Čl. 191. UKUPNO	10	11	10,0	10	11	10,0	8,7
Čl. 191. st. 1. Omogućavanje trošenja droga	4	11	175,0	4	11	175,0	8,7
Čl. 191. st. 2. Omogućavanje trošenja droga	6			6			
Čl. 191. st. 3. Omogućavanje trošenja droga							
Čl. 191.a UKUPNO	3	2	-33,3	3	2	-33,3	1,6
Čl. 191.a. st. 1. Neovlašt. proizv. i promet stvari zabranj. u sportu	3	2	-33,3	3	2	-33,3	1,6
Čl. 191.a. st. 2. Neovlašt. proizv. i promet stvari zabranj. u sportu							
Čl. 191.a. st. 3. Neovlašt. proizv. i promet stvari zabranj. u sportu							
Čl. 191.a. st. 4. Neovlašt. proizv. i promet stvari zabranj. u sportu							
SVEUKUPNO	192	126	-34,4	191	126	-34,0	100,0

Kaznena djela	Prijavljena kaznena djela			Razriješena kaznena djela			2025. % od ukupno prijavljenih
	Broj djela		Trend u %	Broj djela		Trend u %	
	2024.	2025.		2024.	2025.		
Neovlaštena proizvodnja i promet droga	179	113	-36,9	184	113	-38,7	89,7
Omogućavanje trošenja droga	10	11	10,0	10	11	10,0	8,7
Neovlaštena proizvodnja i promet stvari zabranjenih u sportu	3	2	-33,3	3	2	-33,3	1,6
UKUPNO	192	126	-34,4	191	126	-34,0	100,0

Rasprostranjenost kaznenih djela zlouporabe droga po policijskim postajama

Policijska postaja	Prijavljena kaznena djela			2025. % od ukupno prijavljenih	Neovlaštena proizvodnja i promet droga	Omogućavanje trošenja droga	Neovlaštena proizvodnja i promet stvari zabranjenih u
	Broj djela		Trend u %				
	2024.	2025.					
PP VUKOVAR	29	34	17,2	27,0	29	4	1
PGP ILOK	11						
PGP TOVARNIK	2	5	150,0	4,0	3	1	1
PP VINKOVCI	117	45	-61,5	35,7	44	1	
PP OTOK	3	10	233,3	7,9	10		
PGP ŽUPANJA	17	28	64,7	22,2	23	5	
PGP VRBANJA	13	4	-69,2	3,2	4		
UKUPNO	192	126	-34,4	100,0	113	11	2

Zapljena najčešćih droga

Zapljena droga				
Vrsta	2024.		2025.	
	Broj zapljena	Količina	Broj zapljena	Količina
Opijum/ g				
Benzodijazepini/ kom	66	1711584,00	57	552446,00
Buprenogin/ kom				
Morfij/ g				
mCCP/ kom				
Heroin u prahu/ g	1	952,00	2	171,69
Heroin otopina/ ml				
Metadon/ kom	2	60		
Metadon otopina/ ml	1	10		
Koka lišće/ g				
Sintetski kanabinoidi/ g				
Kokain/ g	36	4912,63	33	22898,30
Marihuana (kanabis) g	202	3213,89	184	3520,67
Metamfetamin/ g				
Kanabis biljka/ kom			4	188
Kanabis smola/hašiš/ g	8	69,75	12	1735,83
Kanabis sjeme/ g	3	7	4	48
LSD/ doza			1	2
Amfetamin/ g	24	1323,47	20	188,09
MDMA i derivati (XTC) g	3	41,35	3	7,25
Ostali lijekovi s liste droga/ kom	3	137,00	5	298,00
Ostali lijekovi s liste droga/ ml	2	29,00	2	1000,00
Ostalo	2	11,38		
UKUPNO ZAPLJENA	353		327	

2. 10. Kaznenopravna zaštita djece i obitelji te kaznena djela na štetu bliskih osoba

Kaznena djela	Prijavljena kaznena djela			Razriješena kaznena djela		Naknadno razriješena kaznena djela			
	Ukupno	Zatečeni	Nepoznat	Ukupno	u %	Ukupno	u %	Ranije godine	u %
Čl. 117. Tjelesna ozljeda	27		2	27	100,0	2	100,0		100,0
Čl. 118. Teška tjelesna ozljeda	4			4	100,0				
Čl. 136. Protupravno oduzimanje slobode	1			1	100,0				
Čl. 139. Prijetnja	116		3	116	100,0	3	100,0		100,0
Čl. 140. Nametljivo ponašanje	3			3	100,0				
Čl. 153. Silovanje	17		2	17	100,0	2	100,0		100,0
Čl. 155. Bludne radnje	1		1	1	100,0	1	100,0		100,0
Čl. 158. Spolna zlorporaba djeteta mlađeg od petnaest godina	11			11	100,0				
Čl. 160. Zadovoljenje pohote pred djetetom mlađim od petnaest godina	2			2	100,0				
Čl. 163. Iskorištavanje djece za pornografiju	6		4	5	83,3	3	75,0		75,0
Čl. 165. Upoznavanje djece s pornografijom	11		9	11	100,0	9	100,0		100,0
Čl. 172. Povreda dužnosti uzdržavanja	34			34	100,0				
Čl. 173. Neprovođenje odluke za zaštitu dobrobiti djeteta	2			2	100,0				
Čl. 174. Oduzimanje djeteta	1			1	100,0				
Čl. 177. Povreda djetetovih prava	67		5	67	100,0	5	100,0		100,0
Čl. 178. Povreda privatnosti djeteta	10			10	100,0				
Čl. 179. Rodoskrnuće	1			1	100,0				
Čl. 179.A Nasilje u obitelji	55		2	55	100,0	2	100,0		100,0
UKUPNO	369		28	368	99,7	27	96,4		96,4

Usporedni prikaz kaznenih djela na štetu djece i obitelji* (prema Katalogu kaznenih djela UKP-a)

Kaznena djela	Prijavljena kaznena djela			Razriješena kaznena djela			2025. % od ukupno prijavljenih
	Broj djela		Trend u	Broj djela		Trend u	
	2024.	2025.	%	2024.	2025.	%	
Čl. 117. Tjelesna ozljeda	19	27	42,1	19	27	42,1	7,3
Čl. 118. Teška tjelesna ozljeda	4	4		4	4		1,1
Čl. 136. Protupravno oduzimanje slobode		1			1		0,3
Čl. 139. Prijetnja	101	116	14,9	100	116	16,0	31,4
Čl. 140. Nametljivo ponašanje	3	3		3	3		0,8
Čl. 153. Silovanje	6	17	183,3	6	17	183,3	4,6
Čl. 155. Bludne radnje	3	1	-66,7	3	1	-66,7	0,3
Čl. 158. Spolna zlorporaba djeteta mlađeg od petnaest godina	5	11	120,0	5	11	120,0	3,0
Čl. 160. Zadovoljenje pohote pred djetetom mlađim od petnaest godina		2			2		0,5
Čl. 163. Iskorištavanje djece za pornografiju	1	6	500,0		5		1,6
Čl. 165. Upoznavanje djece s pornografijom		11			11		3,0
Čl. 172. Povreda dužnosti uzdržavanja	20	34	70,0	20	34	70,0	9,2
Čl. 173. Neprovođenje odluke za zaštitu dobrobiti djeteta	2	2		2	2		0,5
Čl. 174. Oduzimanje djeteta		1			1		0,3
Čl. 177. Povreda djetetovih prava	26	67	157,7	26	67	157,7	18,2
Čl. 178. Povreda privatnosti djeteta	2	10	400,0	1	10	900,0	2,7
Čl. 179. Rodoskrnuće		1			1		0,3
Čl. 179.A Nasilje u obitelji	43	55	27,9	43	55	27,9	14,9
UKUPNO	235	369	57,0	232	368	58,6	100,0

Rasprostranjenost kaznenih djela na štetu djece i obitelji po policijskim postajama*

Policijska postaja	Prijavljena kaznen djela			Razriješena kaznena djela			2025. % od ukupno prijavljenih	Materijalna šteta 2025.
	Broj djela		Trend u %	Broj djela		Trend u %		
	2024.	2025.		2024.	2025.			
PP VUKOVAR	37	49	32,4	37	49	32,4	13,3	25.158
PGP ILOK	2	11	450,0	2	11	450,0	3,0	
PGP TOVARNIK	12	8	-33,3	12	8	-33,3	2,2	
PP VINKOVCI	132	205	55,3	131	204	55,7	55,6	15.405
PP OTOK	8	23	187,5	8	23	187,5	6,2	16.122
PGP ŽUPANJA	36	44	22,2	35	44	25,7	11,9	1.141.858
PGP VRBANJA	8	29	262,5	8	29	262,5	7,9	
UKUPNO	235	369	57,0	233	368	57,9	100,0	1.198.543

* Tablice „Usporedni prikaz kaznenih djela na štetu djece i obitelji“ i „Rasprostranjenost kaznenih djela na štetu djece i obitelji po policijskim upravama“, statistički prikazuju kaznena djela razvrstana prema važećem Katalogu kaznenih djela po linijama rada kriminalističke policije iz djelokruga suzbijanja maloljetničke delinkvencije i kriminaliteta na štetu mladeži i obitelji (kaznena djela počinjena na štetu djeteta i člana obitelji).

2. 11. Usporedni prikaz svih kaznenih djela počinjenih od strane kazneno odgovorne djece*

Kaznena djela djece od 14 do 18 godina

Kaznena djela	Prijavljena kaznena djela			Razriješena k.d.		
	Broj djela		Trend u %	Broj djela		Trend u %
	2024.	2025.		2024.	2025.	
(X.) K.D. PROTIV ŽIVOTA I TIJELA	4	3	-25,0	4	3	-25,0
Čl. 117. Lake tjelesne ozljede	1	2	100,0	1	2	100,0
Čl. 118. Teške tjelesne ozljede	3	1	-66,7	3	1	-66,7
(XIII.) K.D. PROTIV OSOBNE SLOBODE	9	22	144,4	9	22	144,4
Čl. 139. Prijetnja	9	21	133,3	9	21	133,3
Čl. 140. Namejljivo ponašanje		1			1	
(XIV.) K.D. PROTIV PRIVATNOSTI		1			1	
Čl. 144.A Zloupotreba snimke spolno eksplicitnog sadržaja		1			1	
(XVI.) K.D. PROTIV SPOLNE SLOBODE	3	1	-66,7	3	1	-66,7
Čl. 153. Silovanje	3		-100,0	3		-100,0
Čl. 155. Bludne radnje		1			1	
(XVII.) K.D. SPOLNOG ZLOST. I ISKORIŠ. DJETETA	7	7		7	7	0,0
Čl. 158. Spolna zlupotreba djeteta	1	1		1	1	0,0
Čl. 160. Zadovoljavanje pohote		1			1	
Čl. 163. Iskorištavanje djece za pornografiju	6	2	-66,7	6	2	-66,7
Čl. 165. Iskorištavanje djece za pornografiju		3			3	
(XVIII.) K.D. PROTIV BRAKA, OBITELJI I DJECE	1	6	500,0	1	6	500,0
Čl. 178. Povreda privatnosti djeteta		4			4	
Čl. 179.A Nasilje u obitelji	1	2	100,0	1	2	100,0
(XIX.) K.D. PROTIV ZDRAVLJA LJUDI	16	9	-43,8	16	9	-43,8
Čl. 190. Neovlaštena proizvodnja i promet drogama	14	7	-50,0	14	7	-50,0
Čl. 191. Omogućavanje trošenja droge	2	2		2	2	0,0
(XXII.) K.D. PROTIV SIGURNOSTI PROMETA		1			1	
Čl. 227. Izazivanje prometne nesreće u cestovnom prometu		1			1	
(XXIII.) K.D. PROTIV IMOVINE	21	33	57,1	21	33	57,1
Čl. 228. Krađa	7	13	85,7	7	13	85,7
Čl. 229. Teška krađa	7	14	100,0	7	14	100,0
Čl. 230. Razbojništvo		1		7	1	-85,7
Čl. 234. Neovlaštena upotreba tuđe pokretne stvari	1	3	200,0	1	3	200,0
Čl. 235. Oštećenje tuđe stvari	4	2	-50,0	4	2	-50,0
Čl. 243. Iznuda	1		-100,0	1		-100,0
Čl. 244. Prikrivanje	1		-100,0	1		-100,0
(XXV.) K.D. PROTIV RAČ. SUSTAVA, PROGRAMA I PODATAKA	1		-100,0	1		-100,0
Čl. 271. Računalna prevara	1		-100,0	1		-100,0
(XXIX.) K.D. PROTIV PRAVOSUĐA		2			2	
čl. 301. Neprijavlivanje pripremanja kaznenog djela		1			1	
čl. 305. Davanje lažnog iskaza		1			1	
(XXX.) K.D. PROTIV JAVNOG REDA	2	1		2	1	
Čl. 325. Javno poticanje na nasilje i mržnju	1		-100,0	1		-100,0
Čl. 326. Protuzakonito ulaženje, kretanje i boravak u RH	1		-100,0	1		-100,0
čl. 323.A Nasilničko ponašanje		1			1	
UKUPNO	64	86	34,4	64	86	34,4

*Tablica „Usporedni prikaz svih kaznenih djela počinjenih od strane kazneno odgovorne djece 14-18 godina“ statistički prikazuje kaznena djela prema svim člancima Kaznenog zakona, a ne samo iz djelokruga suzbijanja maloljetničke delinkvencije i kriminaliteta na štetu mladeži i obitelji.

Kaznena djela djece do 14 godina*

Kaznena djela	Prijavljena kaznena djela			Razriješena k.d.		
	Broj djela		Trend u %	Broj djela		Trend u %
	2024.	2025.		2024.	2025.	
(XX.) K.D. PROTIV OKOLIŠA	1		-100,0	1		-100,0
Čl.205. Ubijanje ili mučenje životinja	1		-100,0	1		-100,0
(XXIII.) K.D. PROTIV IMOVINE	4	5	25,0	4	5	25,0
Čl. 228. Krađa	1	3	200,0	1	3	200,0
Čl. 235. Oštećenje tuđe stvari	3	1	-66,7	3	1	-66,7
Čl. 236. Prijevarena		1		3	1	-66,7
(XXVI.) K.D. PROTIV KRIVOTVORENJA	1		-100,0	1		-100,0
Čl.280. Zloupotreba osobne isprave	1		-100,0	1		-100,0
UKUPNO	6	5	-16,7	6	5	-16,7

*Tablica „Usporedni prikaz svih kaznenih djela počinjenih od strane kazneno odgovorne djece do 14 godina“ statistički prikazuje kaznena djela prema svim člancima Kaznenog zakona, a ne samo iz djelokruga suzbijanja maloljetničke delinkvencije i kriminaliteta na štetu mladeži i obitelji.

Kaznena djela na štetu djece od 14 – 18 godina

Kaznena djela	Prijavljena kaznena djela			Razriješena k.d.		
	Broj djela		Trend u %	Broj djela		Trend u %
	2024.	2025.		2024.	2025.	
(X.) K.D. PROTIV ŽIVOTA I TIJELA	41	4	-90,2	41	4	-90,2
Č. 117. Lake tjelesne ozljede	5	3	-40,0	5	3	-40,0
Č. 118. Teške tjelesne ozljede	9	1	-88,9	9	1	-88,9
Č. 122. Sudjelovanje u tučnjavi	27		-100,0	27		-100,0
(XIII.) K.D. PROTIV OSOBNE SLOBODE	18	22	22,2	17	22	29,4
Č. 139. Prijetnja	18	21	16,7	17	21	23,5
Č. 140. Nametljivo ponašanje		1			1	
(XIV.) K.D. PROTIV PRIVATNOSTI		3		5	1	-80,0
Č. 144.A Zlouporaba snimke spolno eksplicitnog sadržaja		1			1	
Č. 146 Nedožvojenjena uporaba osobnih podataka		2				
(XVI.) K.D. PROTIV SPOLNE SLOBODE	5	9	80,0	5	9	80,0
Č. 153. Silovanje	3	5	66,7	3	5	66,7
Č. 155. Bludne radnje	2	2		2	2	
Č. 156. Spolno uznemiravanje		2			2	
(XVII.) K.D. SPOLNOG ZLOST. I ISKORIŠ. DJETETA	6	25	316,7	5	24	380,0
Č. 158. Spolna zlupotreba djeteta	4	3	-25,0	4	3	-25,0
Č. 160. Zadovoljavanje pohote		1			1	
Č. 163. Iskorištavanje djece za pornografiju	2	12	500,0	1	11	1.000,0
Č. 165. Upoznavanje djece s pornografijom		9			9	
(XVIII.) K.D. PROTIV BRAKA, OBITELJI I DJECE	18	27	50,0	17	27	58,8
Č. 172. Povreda dužnosti uzdržavanja	8	8		8	8	0,0
Č. 173. Neprovođenje za odluke za zaštitu dobrobiti djeteta	1		-100,0	1		-100,0
Č. 177. Povreda djetetovih prava	6	17	183,3	6	17	183,3
Č. 178. Povreda privatnosti djeteta	2	2	0,0	1	2	100,0
Č. 179.A Nasilje u obitelji	1		-100,0	1		-100,0
(XIX.) K.D. PROTIV ZDRAVLJA LJUDI	5	1	-80,0	5	1	-80,0
Č. 190. Neovlaštena proizvodnja i promet drogama	1		-100,0	1		-100,0
Č. 191. Omogućavanje trošenja droge	4	1	-75,0	4	1	-75,0
(XXII.) K.D. PROTIV SIGURNOSTI PROMETA	1	1		1	1	0,0
Č. 227. Izazivanje prometne nesreće u cestovnom prometu	1	1		1	1	0,0
(XXIII.) K.D. PROTIV IMOVINE	10	6	-40,0		1	
Č. 228. Krađa	6	5	-16,7			
Č. 229. Teška krađa		1			1	
Č. 234. Neovlaštena upotreba tuđe pokretne stvari	1		-100,0			
Č. 236. Prijevara	1		-100,0			
Č. 243. Iznuda	2		-100,0			
(XXV.) K.D. PROTIV RAČ. SUSTAVA, PROGRAMA I PODATAKA		1				
Č. 266. Neovlašteni pristup		1				
(XXIX.) K.D. PROTIV PRAVOSUDA	1			1		
Č. 311. Neizvršavanje sudske odluke	1		-100,0	1		-100,0
(XXX.) K.D. PROTIV JAVNOG REDA		1			1	
Č. 323.A. Nasilničko ponašanje		1			1	
UKUPNO	105	100	-4,8	92	91	-1,1

Kaznena djela na štetu djece do 14 godina

Kaznena djela	Prijavljena kaznena djela			Razriješena k.d.		
	Broj djela		Trend u %	Broj djela		Trend u %
	2024.	2025.		2024.	2025.	
(X.) K.D. PROTIV ŽIVOTA I TIJELA	3	12	300,0	3	12	300,0
Čl. 117. Tjelesna ozljeda	3	11	266,7	3	11	266,7
Čl. 118. Teške tjelesne ozljede		1			1	
(XIII.) K.D. PROTIV OSOBNE SLOBODE	8	12	50,0	8	12	50,0
Čl. 136. Protupravno oduzimanje slobode	5		-100,0	5		-100,0
Čl. 139. Prijetnja	3	12	300,0	3	12	300,0
Čl. 140. Nametljivo ponašanje						
(XVII.) K.D. SPOLNOG ZLOST. I ISKORIŠ. DJETETA	2	11	450,0	1	11	1.000,0
Čl. 158. Spolna zlupotreba djeteta	1	8	700,0	1	8	700,0
Čl. 160. Zadovoljavanje pohote		1			1	
Čl. 163. Iskorištavanje djece za pornografiju	1		-100,0			
Čl. 165. Upoznavanje djece s pornografijom		2			2	
(XVIII.) K.D. PROTIV BRAKA, OBITELJI I DJECE	29	78	169,0	29	78	169,0
Čl. 172. Povreda dužnosti uzdržavanja	10	18	80,0	10	18	80,0
Čl. 173. Neprovođenje za odluke za zaštitu dobrobiti djeteta	1	2	100,0	1	2	100,0
Čl. 177. Povreda djetetovih prava	18	49	172,2	18	49	172,2
Čl. 178. Povreda privatnosti djeteta		8			8	
Čl. 179.A Nasilje u obitelji		1			1	
(XIX.) K.D. PROTIV ZDRAVLJA LJUDI	2		-100,0	2		-100,0
Čl. 191. Omogućavanje trošenja droge	2		-100,0	2		-100,0
(XXII.) K.D. PROTIV SIGURNOSTI PROMETA	2	5	150,0	2	5	150,0
Čl. 227. Izazivanje prometne nesreće u cestovnom prometu	2	5	150,0	2	5	150,0
(XXIII.) K.D. PROTIV IMOVINE	2	2	0,0	1	1	0,0
Čl. 228. Krađa	1	1	0,0			
Čl. 229. Teška krađa		1			1	
Čl. 243. Iznuda	1		-100,0	1		-100,0
UKUPNO	48	120	150,0	46	119	158,7

2. 12. Najučestalija prijavljena i razriješena kaznena djela

Najučestalija prijavljena kaznena djela	Prijavljena kaznena djela				Razriješena		Naknadno otkrivena		2025. % od ukupno prijavljenih
	UKUPNO	OP	UH	NN	Broj djela	%	NO	%	
Čl. 279. Krivotvorenje službene ili poslovne isprave	528	313		215	528	100,0	215	100,0	22,7
Čl. 139. Prijetnja	235	217	3	15	233	99,1	13	86,7	10,1
Čl. 228. Krađa	172	7	3	162	83	48,3	73	45,1	7,4
Čl. 278. Krivotvorenje isprave	132	19	63	50	131	99,2	49	98,0	5,7
Čl. 236. Prijevarena	106	30		76	54	50,9	24	31,6	4,6
Čl. 235. Oštećenje tuđe stvari	103	14	2	87	40	38,8	24	27,6	4,4
Čl. 190.st.2. Neovlaštena proizvodnja i promet drogama	93	7	34	52	93	100,0	52	100,0	4,0
Čl. 229. Teška krađa	84		2	82	37	44,0	35	42,7	3,6
Čl. 177. Povreda djetetovih prava	67	62		5	67	100,0	5	100,0	2,9
Čl. 179.A Nasilje u obitelji	55	53		2	55	100,0	2	100,0	2,4
Čl. 117. Tjelesna ozljeda	42	39		3	42	100,0	3	100,0	1,8
Čl. 227. Izazivanje prometne nesreće u cestovnom prometu	40	32	6	2	40	100,0	2	100,0	1,7
Čl. 118. Teška tjelesna ozljeda	38	22	1	15	36	94,7	13	86,7	1,6
Čl. 264. Nedožvoljena trgovina	35	8	7	20	35	100,0	20	100,0	1,5
Čl. 172. Povreda dužnosti uzdržavanja	34	34			34	100,0			1,5
Čl. 256. Utaja poreza ili carine	34	32		2	34	100,0	2	100,0	1,5
Čl. 248. Povreda obveze vođenja trgovačkih i poslovnih knjiga	33	30		3	33	100,0	3	100,0	1,4
Čl. 246. Zloupotreba povjerenja u gospodarskom poslovanju	29	21		8	29	100,0	8	100,0	1,2
Čl. 326. Protuzakonito ulaženje, kretanje i boravak u RH	29	3	16	10	29	100,0	10	100,0	1,2
Čl. 291. Zloupotreba položaja i ovlasti	25	13		12	24	96,0	11	91,7	1,1
Čl. 271. Računalna prijevarena	23		1	22	6	26,1	5	22,7	1,0
Čl. 153. Silovanje	20	18		2	20	100,0	2	100,0	0,9
UKUPNO	1957	974	138	845	1683	86,0	571	67,6	84,1
UKUPNO OSTALA KAZNENA DJELA	370	159	39	172	325	87,8	127	73,8	15,9
SVEUKUPNO	2327	1133	177	1017	2008	86,3	698	68,6	100,0

Najučestalija razriješena kaznena djela	Prijavljena kaznena djela				Razriješena		Naknadno otkrivena		2025. % od ukupno prijavljenih
	UKUPNO	OP	UH	NN	Broj djela	%	NO	%	
Čl. 241. Povreda tuđih prava	4	4			5	125,0	1		0,2
Čl. 140. Nametljivo ponašanje	18	16		2	19	105,6	3	150,0	0,8
Čl. 279. Krivotvorenje službene ili poslovne isprave	528	313		215	528	100,0	215	100,0	22,7
Čl. 190.st.2. Neovlaštena proizvodnja i promet drogama	93	7	34	52	93	100,0	52	100,0	4,0
Čl. 264. Nedožvoljena trgovina	35	8	7	20	35	100,0	20	100,0	1,5
Čl. 326. Protuzakonito ulaženje, kretanje i boravak u RH	29	3	16	10	29	100,0	10	100,0	1,2
Čl. 190.st.3. Neovlaštena proizvodnja i promet drogama	10			10	10	100,0	10	100,0	0,4
Čl. 165. Upoznavanje djece s pornografijom	11	2		9	11	100,0	9	100,0	0,5
Čl. 246. Zloupotreba povjerenja u gospodarskom poslovanju	29	21		8	29	100,0	8	100,0	1,2
Čl. 191.st.1. Omogućavanje trošenja droga	11	2	1	8	11	100,0	8	100,0	0,5
Čl. 293. Primanje mita	9	1		8	9	100,0	8	100,0	0,4
Čl. 331. Nedožvoljeno posjedovanje, izrada i nabavljanje oružja i eksplozivnih tvari	12	2	4	6	12	100,0	6	100,0	0,5
Čl. 177. Povreda djetetovih prava	67	62		5	67	100,0	5	100,0	2,9
Čl. 230. Razbojništvo	6	1		5	6	100,0	5	100,0	0,3
Čl. 317. Skidanje i povreda službenog pečata i znaka	6	1		5	6	100,0	5	100,0	0,3
Čl. 281. Otvjeravanje neistinitog sadržaja	8	4		4	8	100,0	4	100,0	0,3
Čl. 244. Prikrivanje	5	1		4	5	100,0	4	100,0	0,2
Čl. 258. Subvencijska prijevarena	4			4	4	100,0	4	100,0	0,2
Čl. 117. Tjelesna ozljeda	42	39		3	42	100,0	3	100,0	1,8
Čl. 248. Povreda obveze vođenja trgovačkih i poslovnih knjiga	33	30		3	33	100,0	3	100,0	1,4
Čl. 626.	15	12		3	15	100,0	3	100,0	0,6
Čl. 190. st.1. Neovlaštena proizvodnja i promet drogama	8	1	4	3	8	100,0	3	100,0	0,3
UKUPNO	983	530	66	387	985	100,2	389	100,5	42,2
UKUPNO OSTALA KAZNENA DJELA	1344	603	111	630	1023	76,1	309	49,0	57,8
SVEUKUPNO	2327	1133	177	1017	2008	86,3	698	68,6	100,0

2. 13. Kriminalitet prema zakonskoj klasifikaciji

Glava,članak i zakonski naziv djela	Prijavljena kaznena djela				Razriješena		Naknadno otkrivena		2025. % od ukupno prijavlje njih
	UKUPNO	OP	UH	NN	Broj djela	%	NO	%	
(X.) K.D. PROTIV ŽIVOTA I TIJELA	89	66	1	22	87	97,8	20	90,9	3,8
Čl. 110./34 Ubojstvo u pokušaju	2	1		1	2	100,0	1	100,0	0,1
Čl. 111./34 Teško ubojstvo u pokušaju	2	2			2	100,0			0,1
Čl. 117. Tjelesna ozljeda	42	39		3	42	100,0	3	100,0	1,8
Čl. 118. Teška tjelesna ozljeda	38	22	1	15	36	94,7	13	86,7	1,6
Čl. 119. Osobito teška tjelesna ozljeda	1			1	1	100,0	1	100,0	0,0
Čl. 121. Teška tjelesna ozljeda iz nehaja	1	1			1	100,0			0,0
Čl. 122. Sudjelovanje u tučnjavi	3	1		2	3	100,0	2	100,0	0,1
(XII.) K.D. PROTIV RADNIH ODNOSA I SOCIJALNOG OSIGURANJA	4	4			4	100,0			0,2
Čl. 132. Neisplata plaće	3	3			3	100,0			0,1
Čl. 134. Povreda prava iz socijalnog osiguranja	1	1			1	100,0			0,0
(XIII.) K.D. PROTIV OSOBNE SLOBODE	254	234	3	17	253	99,6	16	94,1	10,9
Čl. 136. Protupravno oduzimanje slobode	1	1			1	100,0			0,0
Čl. 139. Prijetnja	235	217	3	15	233	99,1	13	86,7	10,1
Čl. 140. Nametljivo ponašanje	18	16		2	19	105,6	3	150,0	0,8
(XIV.) K.D. PROTIV PRIVATNOSTI	36	17		19	27	75,0	10	52,6	1,5
Čl. 143. Neovlašteno zvučno snimanje i prisluškivanje	1			1	1	100,0	1	100,0	0,0
Čl. 144. Neovlašteno slikovno snimanje	15	15			15	100,0			0,6
Čl. 144.A Zloupotreba snimke spolno eksplicitnog sadržaja	3	1		2	2	66,7	1	50,0	0,1
Čl. 146. Nedoželjena uporaba osobnih podataka	17	1		16	9	52,9	8	50,0	0,7
(XVI.) K.D. PROTIV SPOLNE SLOBODE	29	24		5	27	93,1	3	60,0	1,2
Čl. 153. Silovanje	20	18		2	20	100,0	2	100,0	0,9
Čl. 153/34. Silovanje u pokušaju	1	1			1	100,0			0,0
Čl. 155. Bludne radnje	4	3		1	4	100,0	1	100,0	0,2
Čl. 156. Spolno uznemiravanje	4	2		2	2	50,0			0,2
(XVII.) K.D. SPOLNOG ZLOSTAVLJANJA I ISKORIŠTAVANJA DJETETA	37	21		16	36	97,3	15	93,8	1,6
Čl. 158. Spolna zloupotreba djeteta mlađeg od petnaest godina	11	11			11	100,0			0,5
Čl. 160. Zadovoljenje pohote pred djetetom mlađim od petnaest godina	2	2			2	100,0			0,1
Čl. 163. Iskorištavanje djece za pornografiju	13	6		7	12	92,3	6	85,7	0,6
Čl. 165. Upoznavanje djece s pornografijom	11	2		9	11	100,0	9	100,0	0,5
(XVIII.) K.D. PROTIV BRAKA, OBITELJI I DJECE	170	163		7	170	100,0	7	100,0	7,3
Čl. 172. Povreda dužnosti uzdržavanja	34	34			34	100,0			1,5
Čl. 173. Neprovođenje odluke za zaštitu dobrobiti djeteta	2	2			2	100,0			0,1
Čl. 174. Oduzimanje djeteta	1	1			1	100,0			0,0
Čl. 177. Povreda djetetovih prava	67	62		5	67	100,0	5	100,0	2,9
Čl. 178. Povreda privatnosti djeteta	10	10			10	100,0			0,4
Čl. 179. Rodoskvnuće	1	1			1	100,0			0,0
Čl. 179.A Nasilje u obitelji	55	53		2	55	100,0	2	100,0	2,4
(XIX.) K.D. PROTIV ZDRAVLJA LJUDI	126	10	43	73	126	100,0	73	100,0	5,4
Čl. 190. st.1. Neovlaštena proizvodnja i promet drogama	8	1	4	3	8	100,0	3	100,0	0,3
Čl. 190.st.2. Neovlaštena proizvodnja i promet drogama	93	7	34	52	93	100,0	52	100,0	4,0
Čl. 190.st.3. Neovlaštena proizvodnja i promet drogama	10			10	10	100,0	10	100,0	0,4
Čl. 190.st.6. Neovlaštena proizvodnja i promet drogama	2		2		2	100,0			0,1
Čl. 191.st.1. Omogućavanje trošenja droga	11	2	1	8	11	100,0	8	100,0	0,5
Čl. 191.a.st.1. Neovlaštena proizvodnja i promet stvari zabranjenih u sportu	2		2		2	100,0			0,1
(XX.) K.D. PROTIV OKOLIŠA	13	4		9	7	53,8	3	33,3	0,6
Čl. 204. Protuzakoniti lov i ribolov	1	1			1	100,0			0,0
Čl. 205. Ubijanje ili mučenje životinja	12	3		9	6	50,0	3	33,3	0,5
(XXI.) K.D. PROTIV OPĆE SIGURNOSTI	7	4		3	5	71,4	1	33,3	0,3
Čl. 215. Dovođenje u opasnost života i imovine općeopasnom radnjom ili sredstvom	6	3		3	4	66,7	1	33,3	0,3
Čl. 221. Opasno izvođenje građevinskih radova	1	1			1	100,0			0,0
(XXII.) K.D. PROTIV SIGURNOSTI PROMETA	44	33	9	2	44	100,0	2	100,0	1,9
Čl. 226. Obijesna vožnja u cestovnom prometu	4	1	3		4	100,0			0,2
Čl. 227. Izazivanje prometne nesreće u cestovnom prometu	40	32	6	2	40	100,0	2	100,0	1,7
(XXIII.) K.D. PROTIV IMOVINE	520	65	8	447	235	45,2	178	39,8	22,3
Čl. 228. Krađa	172	7	3	162	83	48,3	73	45,1	7,4
Čl. 228./34. Krađa u pokušaju	5	1		4	2	40,0	1	25,0	0,2
Čl. 229. Teška krađa	84		2	82	37	44,0	35	42,7	3,6
Čl. 229./34. Teška krađa u pokušaju	17		1	16	4	23,5	3	18,8	0,7
Čl. 230. Razbojništvo	6	1		5	6	100,0	5	100,0	0,3
Čl. 230./34. Razbojništvo u pokušaju	1			1	1	100,0	1	100,0	0,0
Čl. 232. Utaja	2	2			2	100,0			0,1
Čl. 233. Pronevjera	6	3		3	6	100,0	3	100,0	0,3
Čl. 234. Neovlaštena uporaba tuđe pokretne stvari	7	2		5	5	71,4	3	60,0	0,3
Čl. 235. Oštećenje tuđe stvari	103	14	2	87	40	38,8	24	27,6	4,4
Čl. 236. Prijevара	106	30		76	54	50,9	24	31,6	4,6
Čl. 241. Povreda tuđih prava	4	4			5	125,0	1		0,2

Čl. 243. Iznuda	2			2	1	50,0	1	50,0	0,1
Čl. 244. Prikrivanje	5	1		4	5	100,0	4	100,0	0,2
(XXIV.) K.D. PROTIV GOSPODARSTVA	155	104	8	43	155	100,0	43	100,0	6,7
Čl. 246. Zloupotreba povjerenja u gospodarskom poslovanju	29	21		8	29	100,0	8	100,0	1,2
Čl. 247. Prijevarena u gospodarskom poslovanju	5	3		2	5	100,0	2	100,0	0,2
Čl. 248. Povreda obveze vođenja trgovačkih i poslovnih knjiga	33	30		3	33	100,0	3	100,0	1,4
Čl. 249. Prouzročenje stečaja	1	1			1	100,0			0,0
Čl. 256. Utaja poreza ili carine	34	32		2	34	100,0	2	100,0	1,5
Čl. 257. Izbjegavanje carinskog nadzora	10	7	1	2	10	100,0	2	100,0	0,4
Čl. 258. Subvencijska prijevarena	4			4	4	100,0	4	100,0	0,2
Čl. 264. Nedozvoljena trgovina	35	8	7	20	35	100,0	20	100,0	1,5
Čl. 265. Pranje novca	4	2		2	4	100,0	2	100,0	0,2
(XXV.) K. D. PROTIV RAČUNALNIH SUSTAVA, PROGRAMA I PODATAKA	28	1	1	26	7	25,0	5	19,2	1,2
Čl. 266. Neovlašteni pristup	3			3					0,1
Čl. 268. Oštećenje računalnih podataka	2	1		1	1	50,0			0,1
Čl. 271. Računalna prijevarena	23		1	22	6	26,1	5	22,7	1,0
(XXVI.) K.D. KRIVOTVORENJA	684	336	74	274	681	99,6	271	98,9	29,4
Čl. 274. Krivotvorenje novca	3			3	1	33,3	1	33,3	0,1
Čl. 278. Krivotvorenje isprave	132	19	63	50	131	99,2	49	98,0	5,7
Čl. 279. Krivotvorenje službene ili poslovne isprave	528	313		215	528	100,0	215	100,0	22,7
Čl. 280. Zloupotreba osobne isprave	13		11	2	13	100,0	2	100,0	0,6
Čl. 281. Ovjera vanje neistinitog sadržaja	8	4		4	8	100,0	4	100,0	0,3
(XXVIII.) K.D. PROTIV SLUŽBENE DUŽNOSTI	42	20	1	21	41	97,6	20	95,2	1,8
Čl. 291. Zloupotreba položaja i ovlasti	25	13		12	24	96,0	11	91,7	1,1
Čl. 292. Nezakonito pogodovanje	2	2			2	100,0			0,1
Čl. 293. Primanje mita	9	1		8	9	100,0	8	100,0	0,4
Čl. 294. Davanje mita	6	4	1	1	6	100,0	1	100,0	0,3
(XXIX.) K.D. PROTIV PRAVOSUDA	8	5	1	2	8	100,0	2	100,0	0,3
Čl. 301. Neprijavlivanje pripremanja kaznenog djela	1	1			1	100,0			0,0
Čl. 304. Lažno prijavljivanje kaznenog djela	2			2	2	100,0	2	100,0	0,1
Čl. 305. Davanje lažnog iskaza	3	2	1		3	100,0			0,1
Čl. 311. Neizvršenje sudske odluke	2	2			2	100,0			0,1
(XXX.) K.D. PROTIV JAVNOG REDA	66	10	28	28	64	97,0	26	92,9	2,8
Čl. 314. Prisila prema službenoj osobi	3		2	1	3	100,0	1	100,0	0,1
Čl. 315. Napad na službenu osobu	6		6		6	100,0			0,3
Čl. 316. Lažna uzbuna	2			2	2	100,0	2	100,0	0,1
Čl. 317. Skidanje i povreda službenog pečata i znaka	6	1		5	6	100,0	5	100,0	0,3
Čl. 319. Oštećenje i nedozvoljeni izvoz kulturnog dobra	1			1					0,0
Čl. 323. Protupravna naplata	1	1			1	100,0			0,0
Čl. 324. Izazivanje nereda	1			1	1	100,0	1	100,0	0,0
Čl. 325. Javno poticanje na nasilje i mržnju	3	1		2	2	66,7	1	50,0	0,1
Čl. 326. Protuzakonito ulaženje, kretanje i boravak u RH	29	3	16	10	29	100,0	10	100,0	1,2
Čl. 331. Nedozvoljeno posjedovanje, izrada i nabavljanje oružja i eksplozivnih tvari	12	2	4	6	12	100,0	6	100,0	0,5
Čl. 323A Nasilničko ponašanje	2	2			2	100,0			0,1
ZAKON O TRGOVAČKIM DRUŠTVIMA	15	12		3	15	100,0	3	100,0	0,6
Čl. 626.	15	12		3	15	100,0	3	100,0	0,6
UKUPNO	2.327	1.133	177	1.017	2.008	86,3	698	68,6	100,0

2. 14. Počinitelji kaznenih djela

Počinitelji kaznenih djela prema strukturi kriminaliteta u dobi struktura počinitelja

Kriminalitet	Ukupno (fizička i pravne)		Trend u %	Starost počinitelja (fizičke osobe)									
	2024	2025		do 14	14-16	16-18	18-21	21-25	25-29	29-39	39-49	49-59	59 i više više
Opći	476	489	2,73	5	9	29	21	24	43	99	121	65	73
Terorizam i ekstremno nasilje	4	4	0,0					1	1	1			1
Ratni zločini	5		-100,0										
Organizirani	96	52	-45,8				2	4	6	9	12	13	6
Gospodarski	95	115	21,1					7	6	26	29	24	18
Droga	65	49	-24,6			4	7	5	7	12	8	4	2
Kibernetički kriminalitet	3	7	133,3					2	2	1		1	1
UKUPNO (bez prometa)	884	896	15,2	5	17	40	37	50	80	195	212	134	121
U prometu	39	43	10,3		1		3	1	3	10	11	7	7
SVEUKUPNO	923	939	1,7	5	18	40	40	51	83	205	223	141	128
Na štetu djece i obitelji	140	180	28,6		8	7	7	7	15	47	42	26	21

Struktura počinitelja po policijskim postajama

Policijske postaje	Ukupno počinitelji (fizičke+pravne osobe)		Trend u %	Spol		Djeca do 14 godina	14 do 18 godina	Punoljetne osobe
	2024	2025		muški	ženski			
PP VUKOVAR	160	179	11,9	145	32	1	11	167
PGP ILOK	59	59	0	48	10	1	5	53
PGP TOVARNIK	53	60	13	56	4			60
PP VINKOVCI	309	296	-4	256	39	2	22	272
PP OTOK	125	140	12	123	17		6	134
PGP ŽUPANJA	117	112	-4	97	14		9	103
PGP VRBANJA	78	65	-17	51	14	1	4	60
PPRP VINKOVCI	22	28	27	25	3		1	27
UKUPNO	923	939	2	801	133	5	58	876

Strani državljani počinitelji kaznenih djela prema državljanstvu

Strani državljani počinitelji kaznenih djela prema državljanstvu- 2025.	
Država	Ukupno
BiH	16
Crna Gora	1
Sjeverna Makedonija	18
Srbija	72
Kosovo	27
Austrija	1
Rumunjska	14
Turska	10
Njemačka	5
Ostali	49
UKUPNO	213

Počinitelji prema vrstama kaznenih djela

GLAVA, ČLANAK I NAZIV KAZNENOG DJELA	UKUPNO POČINIT ELJA	Pravn e osobe	Fizičk e osobe	Muški	Žensk i	Djeca do 14 godina	14-16	16-18	18-21	21-25	25-29	29-39	39-49	49-59	59 i više	Od toga stranci
(X.) K.D. PROTIV ŽIVOTA I TIJELA	86		86	78	8		1	2	6	2	9	23	20	12	11	2
Čl. 110./34 Ubojstvo u pokušaju	2		2	2									1		1	
Čl. 111./34 Teško ubojstvo u pokušaju	2		1	1	1								1		1	
Čl. 117. Tjelesna ozljeda	36		36	30	6			2	2		3	9	11	5	4	
Čl. 118. Teška tjelesna ozljeda	37		37	36	1		1		3	1	3	13	6	5	5	2
Čl. 119. Osobito teška tjelesna ozljeda	1		1	1										1		
Čl. 121. Teška tjelesna ozljeda iz nehaja	2		2	2									1		1	
Čl. 122. Sudjelovanje u tučnjavi	6		6	6					1	1	2	1	1			
(XII.) K.D. PROTIV RAD.ODNOSA I SOC.OSIGURANJA	3		3	2	1					1				1	1	
Čl. 132. Neisplata plaće	3			2	1					1				1	1	
(XIII.) K.D. PROTIV OSOBNE SLOBODE	177		177	157	20		4	9	5	5	12	39	41	29	33	6
Čl. 136. Protupravno oduzimanje slobode	2		2	2					1	1						
Čl. 139. Prijetnja (ako je na štetu člana obitelji)	163		163	144	19		4	8	4	4	11	34	39	26	33	5
Čl. 140. Nametljivo ponašanje	12		12	11	1			1			1	5	2	3		1
(XIV.) K.D. PROTIV PRIVATNOSTI	10			7	3		1		1				1	5	1	1
Čl. 143. Neovlašteno zvučno snimanje i prislušivanje	1		1		1								1			
Čl. 144. Neovlašteno slikovno snimanje	1		1	1									1			
Čl.144.A Zlouporaba snimke spolno eksplicitnog sadržaja	2		1	1	1		1		1							
Čl. 146. Neodovoljena uporaba osobnih podataka (osim st.3.)	6		6	5	1							1	3	1	1	1
(XVI.) K.D. PROTIV SPOLNE SLOBODE	10		10	10			1				3	1	4		1	
Čl. 153. Silovanje	6		6	6							3	1	2			
Čl. 155. Bludne radnje	2		2	2			1								1	
Čl. 156. Spolno uznemiravanje	2		2	2									2			
(XVII.) K.D. SPOLNOG ZLOSTAVLJANJA I ISKORIŠTAVANJA DJETETA	14		14	14			1	2	1	2	4		1	2	1	1
Čl. 158. Spolna zlouporaba djeteta mlađeg od petnaest godina	4		4	4			1						1	2		
Čl. 163. Iskorištavanje djece za pornografiju	5		5	5					1	2	1		1			1
Čl. 165. Upoznavanje djece s pornografijom	5		5	5				2			3					
(XVIII.) K.D. PROTIV BRAKA, OBITELJI I DJECE	62		62	38	24		3			3	3	22	16	9	6	3
Čl. 172. Povreda dužnosti uzdržavanja	17			11	6						1	4	11	1		
Čl. 173. Neprovođenje odluke za zaštitu dobiti djeteta	1		1		1							1				
Čl. 174. Oduzimanje djeteta	1				1							1				
Čl. 177. Povreda djetetovih prava	25		25	11	14					2	1	11	3	7	1	3
Čl. 178. Povreda privatnosti djeteta	5		5	4	1		3					1		1		
Čl.179.A Nasilje u obitelji	13		13	12	1					1	1	4	2		5	
(XIX.) K.D. PROTIV ZDRAVLJA LJUDI	49		49	45	4			4	7	5	7	12	8	4	2	7
Čl. 190. st.1. Neovlaštena proizvodnja i promet drogama	45		45	41	4			4	5	5	7	10	8	4	2	7
Čl. 191.st.1. Omogućavanje trošenja droga	3		1	3					2			1				
Čl. 191.a.st.1. Neovlaštena proizvodnja i promet stvari zabranjenih u sportu	1		1	1								1				

(XX.) K.D. PROTIV OKOLIŠA	7	7	7							1		3		3
Čl. 204. Protuzakoniti lov i ribolov	1	1	1									1		
Čl. 205. Ubijanje ili mučenje životinja	6	6	6						1	1		2		3
(XXI.) K.D. PROTIV OPĆE SIGURNOSTI	5	5	5					1		1	1	1	1	1
Čl. 215. Dovođenje u opasnost života i imovine općeop. radnjom ili sredstvom	5	5	5					1			1	1	1	1
Čl. 221. Opasno izvođenje građevinskih radova	1	1	1										1	
(XXII.) K.D. PROTIV SIGURNOSTI PROMETA	43	43	36	7		1		3	1	3	10	11	7	9
Čl. 227. Izazivanje prometne nesreće u cestovnom prometu	43	43	36	7		1		3	1	3	10	11	7	9
(XXIII.) K.D. PROTIV IMOVINE	174	174	152	22	5	6	18	11	13	13	32	40	20	19
Čl. 228. Krađa	56	56	46	10	3	3	7	3	1	5	9	12	5	8
Čl. 229. Teška krađa	29	29	29			3	6	3	2	2	5	4	4	2
Čl. 230. Razbojništvo	6	6	6				1	2	1			1	1	
Čl. 232. Utaja	1	1	1									1		1
Čl. 233. Pronevjera	7	7	4	3						1	5	1		
Čl. 234. Neovlaštena uporaba tuđe pokretne stvari	5	5	5				3					1		1
Čl. 235. Oštećenje tuđe stvari	28	28	27	1	1		1	2	4	2	4	7	2	5
Čl. 236. Prijevarena	33	33	28	5	1			1	4	3	6	10	6	3
Čl. 241. Povreda tuđih prava	5	5	2	3							2	2	1	
Čl. 243. Iznuda	1	1	1						1					
Čl. 244. Prikrivanje	3	3	3								1	1	1	2
(XXIV.) K.D. PROTIV GOSPODARSTVA	83	5	83	68	10			1	4	2	14	21	19	21
Čl. 246. Zloupotreba povjerenja u gospodarskom poslovanju	34		34	27	7					1	5	11	8	10
Čl. 247. Prijevarena u gospodarskom poslovanju	5		5	5							2	1	1	1
Čl. 248. Povreda obveze vođenja trgovačkih i poslovnih knjiga	12		12	11	1				3		2	3	3	1
Čl. 256. Utaja poreza ili carine	6	4	6	2							1			1
Čl. 257. Izbjegavanje carinskog nadzora	8		8	8							2	5		8
Čl. 258. Subvencijska prijevarena	2		2	2							1		1	
Čl. 264. Nedozvoljena trgovina	13		13	11	2			1		1	1		6	4
Čl. 265. Pranje novca	3	1	3	2					1			1		1
(XXV.) K. D. PROTIV RAČUNALNIH SUSTAVA, PROGRAMA I PODATAKA	5		5	3	2					1	1	1		1
Čl. 268. Oštećenje računalnih podataka	1		1		1						1			
Čl. 271. Računalna prijevarena	4		4	3	1				1	1			1	1
(XXVI.) K.D. KRIVOTVORENJA	140		140	117	23			3	9	17	40	36	20	110
Čl. 274. Krivotvorenje novca	1		1	1										1
Čl. 278. Krivotvorenje isprave	114		114	93	21			3	7	14	30	31	16	98
Čl. 279. Krivotvorenje službene ili poslovne isprave	8		8	7	1						3	3	2	
Čl. 280. Zloupotreba osobne isprave	12		12	11	1				2	2	4	2	1	11
Čl. 281. Ovjeravanje neistinitog sadržaja	5		5	5						1	3		1	1
(XXVIII.) K.D. PROTIV SLUŽBENE DUŽNOSTI	14		14	12	2					1	1	3	6	6
Čl. 291. Zloupotreba položaja i ovlasti	6		6	4	2							2	3	2
Čl. 292. Nezakonito pogodovanje	2		2	2									1	1
Čl. 293. Primanje mita	1		1	1										1
Čl. 294. Davanje mita	5		5	5						1	1	1	2	4
(XXIX.) K.D. PROTIV PRAVOSUĐA	6		6	5	1		2		1			3		
Čl. 301. Neprijavlivanje pripremanja kaznenog djela (osim ako je na štetu djeteta)	1		1	1			1							
Čl. 304. Lažno prijavljivanje kaznenog djela	2		2	1	1				1				1	

Čl. 305. Davanje lažnog iskaza	3		3	3				1				2				
(XXX.) K.D. PROTIV JAVNOG REDA	50		50	44	6			3	1	4	6	8	10	9	9	27
Čl. 314. Prisila prema službenoj osobi	2		2	2										1	1	
Čl. 315. Napad na službenu osobu	2		2	2									1		1	1
Čl. 316. Lažna uzbuna	1		1		1							1				
Čl. 317. Skidanje i povreda službenog pečata i znaka	6		6	3	3										6	
Čl. 323. Protupravna naplata	1		1	1										1		
Čl. 324. Izazivanje nereda	2		2	2							1	1				
Čl. 325. Javno poticanje na nasilje i mržnju	2		2	1	1					1				1		
Čl. 326. Protuzakonito ulaženje, kretanje i boravak u RH	25		25	25					1	3	4	6	6	5		23
Čl. 331. Nedozvoljeno posjedovanje, izrada i nabavljanje oružja i eksplozivnih tvari	6		6	6							1		3	1	1	3
Čl. 323A Nasilničko ponašanje	3		3	2	1			3								
ZAKON O TRGOVAČKIM DRUŠTVIMA	1		1	1							1					
Čl. 626.	1		1	1							1					
SVEUKUPNO	939	5	934	801	133	5	18	40	40	51	83	205	223	141	128	213

2. 15. Oštećene osobe kaznenim djelima

Dobna struktura oštećenih osoba

Kriminalitet	Ukupno (fizička i pravne)		Trend u %	Dob oštećenih (fizičke osobe)									
	2024.	2025.		do 14	14-16	16-18	18-22	22-26	26-30	30-40	40-50	50-60	60 i više
Opći	879	939	6,8	17	8	15	32	49	50	146	165	119	133
Terorizam i ekstremno nasilje	2	1	-50,0		1								
Ratni zločini	7		-100,0										
Organizirani	64	36	-43,8				1	1					1
Gospodarski	82	55	-32,9						1	5	1	1	4
Droga	16	30	87,5			1	4						
Kibernetički kriminalitet	22	34	54,5		1	6	1	1	1	5	3	3	4
UKUPNO (bez prometa)	1.309	1.469	12,2	121	44	57	69	61	65	185	220	148	183
U prometu	63	67	6,3	6	1		3	3	3	4	8	10	23
SVE UKUPNO	1.372	1.536	12,0	127	45	57	72	64	68	189	228	158	206
Na štetu djece i obitelji	237	374	57,8	104	35	35	31	11	12	29	51	25	41

Struktura oštećenih osoba po policijskim postajama

Policijske postaje	Ukupno oštećenih (fizičke+pravne osobe)		Trend u %	Djeca do 14 godina	14 - 16	16 - 18	Punoljetne osobe	Muški	Ženski	Fizičke osobe	Pravne osobe
	2024.	2025.									
PP VUKOVAR	288	318	10,4	35	10	8	265	117	120	237	81
PGP ILOK	56	67	19,6	12		3	52	30	27	57	10
PGP TOVARNIK	45	38	-15,6	2		3	33	14	9	23	15
PP VINKOVCI	590	615	4,2	47	13	29	526	265	247	512	103
PP OTOK	68	190	179,4	4	11	8	167	83	91	174	16
PGP ŽUPANJA	202	189	-6,4	12	4	2	171	49	53	102	87
PGP VRBANJA	86	80	-7,0	14	6	4	56	41	32	73	7
PPRP VINKOVCI	37	39	5,4	1	1		37	22	14	36	3
UKUPNO	1.372	1.536	12,0	127	45	57	1.307	621	593	1.214	322

Oštećeni strani državljani prema državljanstvu

Strani državljani oštećeni kaznenim djelom prema državljanstvu- 2025.	
Država	Ukupno
BiH	6
Slovenija	1
Srbija	13
Kosovo	3
Austrija	1
Njemačka	5
Sjeverna Makedonija	2
Švicarska	2
Ostali	12
UKUPNO	45

Oštećene osobe prema vrstama kaznenih djela

GLAVA, ČLANAK I NAZIV KAZNENOG DJELA	UKUPNO OŠTEĆENIH	Pravne osobe	Fizičke osobe	Muški	Ženski	Djeca do 14	14-16	16-18	18-22	22-26	26-30	30-40	40-50	50-60	preko 60 godina	Od toga stranci
(X.) K.D. PROTIV ŽIVOTA I TIJELA	89		89	56	33	12	2	2	5	4	5	17	19	11	12	2
Čl. 110./34 Ubojstvo u pokušaju	2		2	2							1				1	
Čl. 111./34 Teško ubojstvo u pokušaju	2		2	2									1		1	
Čl. 117. Tjelesna ozljeda	42		42	15	27	11	1	2	2	2	3	6	6	5	4	1
Čl. 118. Teška tjelesna ozljeda	38		38	33	5	1	1		3	1	1	9	12	6	4	1
Čl. 119. Osobito teška tjelesna ozljeda	1		1		1										1	
Čl. 121. Teška tjelesna ozljeda iz nehaja	1		1	1											1	
Čl. 122. Sudjelovanje u tučnjavi	3		3	3						1		2				
(XII.) K.D. PROTIV RADNIH ODNOSA I SOCIJALNOG OSIGURANJA	4		4	3	1						1		1		2	1
Čl. 132. Neisplata plaće	3		3	2	1						1		1		1	1
Čl. 134. Povreda prava iz socijalnog osiguranja	1		1	1											1	
(XIII.) K.D. PROTIV OSOBNE SLOBODE	290		290	120	170	18	15	9	18	22	17	44	59	43	45	5
Čl. 136. Protupravno oduzimanje slobode	1		1		1				1							
Čl. 139. Prijetnja (ako je na štetu člana obitelji)	271		271	118	153	18	15	8	16	20	13	39	56	42	44	5
Čl. 140. Nametljivo ponašanje (ako je na štetu djeteta ili člana obitelji)	18		18	2	16			1	1	2	4	5	3	1	1	
(XIV.) K.D. PROTIV PRIVATNOSTI	34		34	20	14			3	1	1	3	8	11	2	5	1
Čl. 143. Neovlašteno zvučno snimanje i prisluškivanje	1		1		1						1					
Čl. 144. Neovlašteno slikovno snimanje	15		15	10	5						2	3	8	1	1	
Čl. 144.A Zloupotreba snimke spolno eksplicitnog sadržaja	3		3	1	2			1		1		1				1
Čl. 146. Nedoželjena uporaba osobnih podataka (osim st.3.)	15		15	9	6			2	1			4	3	1	4	
(XVI.) K.D. PROTIV SPOLNE SLOBODE	29		29	1	28		1	8	10	1	3	4	2			
Čl. 153. Silovanje	21		21		21		5	10		2		4				
Čl. 155. Bludne radnje	4		4	1	3		1	1		1			1			
Čl. 156. Spolno uznemiravanje (osim st.1. ako je na štetu djeteta ili člana obitelji)	4		4		4			2			1		1			
(XVII.) K.D. SPOLNOG ZLOSTAVLJANJA I ISKORIŠTAVANJA DJETETA	36		36	3	33	11	11	14								
Čl. 158. Spolna zloupotreba djeteta mlađeg od petnaest godina	11		11		11	8	1	2								
Čl. 160. Zadovoljenje pohote pred djetetom mlađim od petnaest godina	2		2	1	1	1	1									
Čl. 163. Iskorištavanje djece za pornografiju	12		12	2	10		1	11								
Čl. 165. Upoznavanje djece s pornografijom	11		11		11	2	8	1								
(XVIII.) K.D. PROTIV BRAKA, OBITELJI I DJECE	170		170	65	105	78	13	14	11	4	7	11	15	4	13	2
Čl. 172. Povreda dužnosti uzdržavanja	34		34	20	14	18	3	5	8							
Čl. 173. Neprovođenje odluke za zaštitu dobiti djeteta	2		2	1	1	2										
Čl. 174. Oduzimanje djeteta	1		1	1									1			
Čl. 177. Povreda djetetovih prava	67		67	34	33	49	9	8			1					1
Čl. 178. Povreda privatnosti djeteta	10		10	5	5	8	1	1								

Čl.179.A Nasilje u obitelji	56		56	4	52	1			3	4	6	11	14	4	13	1
(XIX.) K.D. PROTIV ZDRAVLJA LJUDI	30	25	5	5				1	4							
Čl. 190. st.1. Neovlaštena proizvodnja i promet drogama	20	20														
Čl. 191.st.1. Omogućavanje trošenja droga	10	5	5	5				1	4							
(XX.) K.D. PROTIV OKOLIŠA	9	3	6	5	1					1		1	2	2		
Čl. 204. Protuzakoniti lov i ribolov	1	1														
Čl. 205. Ubijanje ili mučenje životinja	8	2	6	5	1					1		1	2	2		
(XXI.) K.D. PROTIV OPĆE SIGURNOSTI	8	2	6	6					2			1	1	1	1	
Čl. 215. Dovođenje u opasnost života i imovine općeopasnom radnjom ili sredstvom	7	2	5	5					1			1	1			1
Čl. 221. Opasno izvođenje građevinskih radova	1		1	1											1	
(XXII.) K.D. PROTIV SIGURNOSTI PROMETA	67	6	61	30	31	6	1		3	3	3	4	8	10	23	16
Čl. 226. Obijesna vožnja u cestovnom prometu	1	1														
Čl. 227. Izazivanje prometne nesreće u cestovnom prometu	66	5	61	30	31	6	1		3	3	3	4	8	10	23	16
(XXIII.) K.D. PROTIV IMOVINE	623	190	433	271	162	2	2	4	16	24	24	82	105	78	96	15
Čl. 228. Krađa	177	78	99	69	30	1	1	4	5	6	5	16	20	15	26	8
Čl. 229. Teška krađa	106	51	55	40	15	1	1		1	1	4	6	9	12	20	3
Čl. 230. Razbojništvo	12	3	9	1	8							4	2	1	2	
Čl. 232. Utaja	2	1	1		1							1				
Čl. 233. Pronevjera	6	6														
Čl. 234. Neovlaštena uporaba tuđe pokretne stvari	7	1	6	5	1				2	1				2	1	
Čl. 235. Oštećenje tuđe stvari	103	33	70	43	27				4	4	5	11	19	14	13	
Čl. 236. Prijevara	207	17	190	110	80				3	12	10	44	54	34	33	4
Čl. 243. Iznuda	2		2	2					1							1
Čl. 244. Prikrivanje	1		1	1									1			
(XXIV.) K.D. PROTIV GOSPODARSTVA	71	65	6	5	1							3		1	2	
Čl. 246. Zloupotreba povjerenja u gospodarskom poslovanju	14	14														
Čl. 247. Prijevara u gospodarskom poslovanju	6	1	5	4	1							2		1	2	
Čl. 256. Utaja poreza ili carine	16	16														
Čl. 257. Izbjegavanje carinskog nadzora	1	1														
Čl. 258. Subvencijska prijevara	4	4														
Čl. 264. Nedozvoljena trgovina	29	29														
Čl. 265. Pranje novca	1		1	1								1				
(XXV.) K. D. PROTIV RAČUNALNIH SUSTAVA, PROGRAMA I PODATAKA	28	9	19	11	8			1	1	1	1	5	3	3	4	1
Čl. 266. Neovlašteni pristup	3	1	2	1	1			1					1			
Čl. 268. Oštećenje računalnih podataka	2	1	1	1								1				
Čl. 271. Računalna prijevara	23	7	16	9	7				1	1	1	4	2	3	4	1
(XXVI.) K.D. KRIVOTVORENJA	20	13	7	5	2							3		1	3	
Čl. 274. Krivotvorenje novca	3	3														
Čl. 278. Krivotvorenje isprave	14	9	5	4	1							2				3
Čl. 279. Krivotvorenje službene ili poslovne isprave	1	1														
Čl. 281. Ovjeraivanje neistinitog sadržaja	2		2	1	1							1		1		
(XXVIII.) K.D. PROTIV SLUŽBENE DUŽNOSTI	3	1	2	2								2				2
Čl. 291. Zloupotreba položaja i ovlasti	3	1	2	2								2				2
(XXIX.) K.D. PROTIV PRAVOSUĐA	4		4	2	2					2		1	1			
Čl. 304. Lažno prijavljivanje kaznenog djela	2		2	2								1	1			
Čl. 311. Neizvršenje sudske odluke	2		2		2					2						

(XXX.) K.D. PROTIV JAVNOG REDA	21	8	13	11	2			1	1	1	4	3	1	2		
Čl. 314. Prisila prema službenoj osobi	3		3	2	1						1	2				
Čl. 315. Napad na službenu osobu	7		7	7						1	2	1	1	2		
Čl. 317. Skidanje i povreda službenog pečata i znaka	6	6														
Čl. 319. Oštećenje i nedozvoljeni izvoz kulturnog dobra	1	1														
Čl. 323. Protupravna naplata	1		1	1							1					
Čl. 325. Javno poticanje na nasilje i mržnju	1	1														
Čl. 323A Nasilničko ponašanje	2		2	1	1			1	1							
SVEUKUPNO	1536	322	1214	621	593	127	45	57	72	64	68	189	228	158	206	45

2. 16. Kaznena djela prema razini kriminalističkog istraživanja

Prijavljena i razriješena kaznena djela prema kriminalističkoj klasifikaciji
i razini kriminalističkog istraživanja

Kriminalitet	Ukupno			Razina								
				nacionalna			regionalna			lokalna		
	Prijavljena	Razriješena	% razrj.	Prijavljena	Razriješena	% razrj.	Prijavljena	Razriješena	% razrj.	Prijavljena	Razriješena	% razrj.
Opći	1.304	1.010	77,5				79	80	101,3	1.225	930	75,9
Terorizam i ekst.nasilje	4	3	75,0							4	3	75,0
Ratni zločin		7										
Organizirani	87	84	96,6				8	8	100,0	79	76	96,2
Gospodarski	727	727	100,0				602	601	99,8	125	126	100,8
Droga	126	126	100,0				48	48	100,0	78	78	100,0
Kibernetička sigurnost	35	14	40,0				3	3	100,0	32	11	34,4
UKUPNO BEZ PROMETA	2.283	1.964	86,0				740	704	95,1	1.543	1.224	79,3
U prometu	44	44	100,0				1	1	100,0	43	43	100,0
SVEUKUPNO	2.327	2.008	86,3				741	705	95,1	1.586	1.267	79,9
Na štetu maloljetnika	369	368	99,7				36	36	100,0	333	332	99,7

Usporedni prikaz prijavljenih kaznenih djela prema kriminalističkoj klasifikaciji
i razini kriminalističkog istraživanja

Kriminalitet	Ukupno 2025.	Razina								
		nacionalna			regionalna			lokalna		
		2024.	2025.	Trend u %	2024.	2025.	Trend u %	2024.	2025.	Trend u %
Opći	1.304	8		94	79	-16,0	851	1.225	43,9	
Terorizam i ekst.nasilje	4	7		2			3	4	33,3	
Ratni zločin										
Organizirani	87			12	8	-33,3	123	79	-35,8	
Gospodarski	727	40		184	602	227,2	55	125	127,3	
Droga	126			112	48	-57,1	80	78	-2,5	
Kibernetička sigurnost	35			6	3	-50,0	20	32	60,0	
UKUPNO BEZ PROMETA	2.283	55		423	740	74,9	1.354	1.543	14,0	
U prometu	44				1		40	43	7,5	
SVEUKUPNO	2.327	55		423	741	75,2	1.394	1.586	13,8	
Na štetu maloljetnika	369			13	36	176,9	222	333	50,0	

Postotni udjeli prijavljenih kaznenih djela prema kriminalističkoj klasifikaciji
i razini kriminalističkog istraživanja

Kriminalitet	Ukupno 2025.	Razina								
		nacionalna			regionalna			lokalna		
		2024.	2025.	Trend u post. bodu	2024.	2025.	Trend u post. bodu	2024.	2025.	Trend u post. bodu
Opći	100,0	0,7		-0,7	7,9	6,1	-1,9	71,6	93,9	22,3
Terorizam i ekst.nasilje	100,0	140,0		-140,0	40,0		-40,0	60,0	100,0	40,0
Ratni zločin										
Organizirani	100,0				8,9	9,2	0,3	91,1	90,8	-0,3
Gospodarski	100,0	14,3		-14,3	65,9	82,8	16,9	19,7	17,2	-2,5
Droga	100,0				58,3	38,1	-20,2	41,7	61,9	20,2
Kibernetička sigurnost	100,0				23,1	8,6	-14,5	76,9	91,4	14,5
UKUPNO BEZ PROMETA	100,0	3,0		-3,0	23,1	32,4	9,3	73,9	67,6	-6,3
U prometu	100,0					2,3	2,3	100,0	97,7	-2,3
SVEUKUPNO	100,0	2,9		-2,9	22,6	31,8	9,2	74,5	68,2	-6,3
Na štetu maloljetnika	100,0				5,5	9,8	4,2	94,5	90,2	-4,2

Usporedni prikaz razriješenih kaznenih djela prema kriminalističkoj klasifikaciji
i razini kriminalističkog istraživanja

Kriminalitet	Ukupno 2025.	Razina								
		nacionalna			regionalna			lokalna		
		2024.	2025.	Trend u %	2024.	2025.	Trend u %	2024.	2025.	Trend u %
Opći	1.010	8			90	80	-11,1	531	930	75,1
Terorizam i ekst.nasilje	3	7			2			6	3	-50,0
Ratni zločin	7									
Organizirani	84				13	8	-38,5	133	76	-42,9
Gospodarski	727	40			184	601	226,6	92	126	37,0
Droga	126				111	48	-56,8	85	78	-8,2
Kibernetička sigurnost	14				6	3	-50,0	3	11	266,7
UKUPNO BEZ PROMETA	1.964	55			419	704	68,0	1.410	1.224	-13,2
U prometu	44					1		65	43	-33,8
SVEUKUPNO	2.008	55			419	705	68,3	1.067	1.267	18,7
Na štetu maloljetnika	368				13	36	176,9	308	332	7,8

2. 17. Pregled odbačaja kaznenih djela

Odbačaji kaznenih djela po policijskim postajama

Policijska postaja	UKUPNO	Opći kriminalitet	Organizirani kriminalitet	Zlouporaba opojnih droga	Gospodarski kriminalitet	Terorizam i ekstremno nasilje	Ratni zločin	Maloljetnički kriminalitet	Promet	Kibernetički kriminalitet	Ostalo
PP VUKOVAR	45	35			2			8			
PGP ILOK	16	12						3		1	
PGP TOVARNIK	20	15	2					3			
PP VINKOVCI	1.141	132	1	3	957			48			
PP OTOK	20	10			9			1			
PGP ŽUPANJA	632	75		2	543			12			
PGP VRBANJA	209	60			140			9			
PPRP VINKOVCI	4								4		
UKUPNO	2.087	339	3	5	1.651			84	4	1	

Usporedba odbačaja kaznenih djela po policijskim postajama

Policijska postaja	Odbačaji kaznenih djela		
	2024.	2025.	Trend u %
PP VUKOVAR	25	45	80,0
PGP ILOK	10	16	60,0
PGP TOVARNIK	8	20	150,0
PP VINKOVCI	100	1.141	1041,0
PP OTOK	25	20	-20,0
PGP ŽUPANJA	19	632	3226,3
PGP VRBANJA	39	209	435,9
PPRP VINKOVCI	4	4	
UKUPNO	230	2.087	807,4

Odbačaji kaznenih djela bez prometa po policijskim postajama

Policijska postaja	Odbačaji kaznenih djela bez prometa														
	UKUPNO	općeg kriminaliteta		organiziranog kriminaliteta		zlouporaba opojnih droga		gospodarskog kriminaliteta		terorizma i ratnih zločina		kaznenopravne zaštite djece i maloljetnika		kibernetičkog kriminaliteta	
		Broj	Udio %	Broj	Udio %	Broj	Udio %	Broj	Udio %	Broj	Udio %	Broj	Udio %	Broj	Udio %
PP VUKOVAR	45	35	77,8					2	4,4			8	17,8		
PGP ILOK	16	12	75,0									3	18,8	1	6,3
PGP TOVARNIK	20	15	75,0	2	10,0							3	15,0		
PP VINKOVCI	1.141	132	11,6	1	0,1	3	0,3	957	83,9			48	4,2		
PP OTOK	20	10	50,0					9	45,0			1	5,0		
PGP ŽUPANJA	632	75	11,9			2	0,3	543	85,9			12	1,9		
PGP VRBANJA	209	60	28,7					140	67,0			9	4,3		
UKUPNO	2.083	339	16,3	3	0,1	5	0,2	1.651	79,3			84	4,0	1	0,0

Stopa odbačaja u odnosu na razriješena kaznena djela bez prometa

Policajska postaja	Razriješena kaznena djela (bez prometa)		Trend u %	Odbačaji grupe "A"		Trend u %	Odbačaji grupe "B"		Trend u %	Ukupan broj odbačaja		Trend u %	Stopa (%) - odbačaji grupe "A"/ razriješena djela		Trend u post. bodu	Stopa (%) - svi odbačaji/ razriješena djela		Trend u post. bodu
	2024.	2025.		2024.	2025.		2024.	2025.		2024.	2025.		2024.	2025.		2024.	2025.	
PP VUKOVAR	298	700	134,9	17	19	11,8	7	26	271,4	24	45	87,5	5,7	2,7	-3,0	8,1	6,4	-1,6
PGP ILOK	87	92	5,7	7			3	16	433,33	10	16	60,0	8,0		-8,0	11,5	17,4	5,9
PGP TOVARNIK	83	87	4,8	3	2	-33,3	5	18	260	8	20	150,0	3,6	2,3	-1,3	9,6	23,0	13,3
PP VINKOVCI	571	548	-4,0	61	41	-32,8	39	1.100	2720,5	100	1.141	1041,0	10,7	7,5	-3,2	17,5	208,2	190,7
PP OTOK	157	280	78,3	13	7	-46,2	12	13	8,3333	25	20	-20,0	8,3	2,5	-5,8	15,9	7,1	-8,8
PGP ŽUPANJA	195	179	-8,2	8	6	-25,0	11	626	5590,9	19	632	3226,3	4,1	3,4	-0,8	9,7	353,1	343,3
PGP VRBANJA	99	78	-21,2	23	16	-30,4	16	193	1106,3	39	209	435,9	23,2	20,5	-2,7	39,4	267,9	228,6
UKUPNO	1.490	1.964	31,8	132	91	-31,1	93	1.993	2.043	225	2.083	825,8	8,9	4,6	-4,2	15,1	106,1	91,0

2. 18. Kriminalitet - po privatnoj tužbi i izostanku prijedloga

Kaznena djela za koja se progoni po privatnoj tužbi

Glava KZ-a	Članak i naziv kaznenog djela	Prijavljeno djela			Razriješeno djela		
		2024.	2025.	Trend u %	2024.	2025.	u %
X.	čl. 117. st. 1. u vezi sa st. 3 - Tjelesna ozljeda	2	3	50,0	2	3	100,0
XIII.	čl. 138. st. 1. u vezi sa st. 2. - Prisila						
	čl. 139. st. 1. u vezi sa st. 4. Prijetnja	12	19	58,3	10	16	84,2
XV.	čl. 147. u vezi s čl. 150. - Uvreda	3	1	-66,7	3		
	čl. 148. u vezi s čl. 150. - Sramoćenje						
	čl. 149. u vezi s čl. 150. - Kleveta	4	3	-25,0	3	3	100,0
XXIII.	čl. 228. st. 1. u vezi s čl. 245. st. 3. - Krađa	2	1	-50,0	2	1	100,0
	čl. 228. st. 2. u vezi s čl. 245. st. 1. - Krađa	234	197	-15,8	57	47	23,9
	čl. 229. u vezi s čl. 245. st. 3. - Teška krađa						
	čl. 230. st. 1. u vezi s čl. 245. st. 3 - Razbojništvo						
	čl. 232. st. 2. i 4. u vezi s čl. 245. st. 1. - Utaja	43	36	-16,3	5	9	25,0
	čl. 233. st. 3. u vezi s čl. 245. st. 1. - Pronevjera	1			1		
	čl. 234. u vezi s čl. 245. st. 3. - Neovlaštena uporaba tuđe pokretne stvari						
	čl. 236. st. 1. i 2. u vezi s čl. 245. st. 3 - Prijevarena	5			3		
	čl. 236. st. 3. u vezi s čl. 245. st. 1. - Prijevarena	7	10	42,9		1	10,0
	čl. 240. st. 1. i 2. u vezi s čl. 245. st. 1. - Zlouporaba povjerenja						
	Ostalo						
UKUPNO		313	270	-13,7	86	80	29,6

Policajska postaja	Prijavljeno djela			Razriješeno djela		
	2024.	2025.	Trend u %	2024.	2025.	u %
PP VUKOVAR	89	84	-5,6	16	29	34,5
PGP ILOK	11	6	-45,5	6	1	16,7
PGP TOVARNIK	1	3	200,0			
PP VINKOVCI	134	120	-10,4	47	33	27,5
PP OTOK	23	16	-30,4	7	12	75,0
PGP ŽUPANJA	53	37	-30,2	9	5	13,5
PGP VRBANJA	2	4	100,0	1		
UKUPNO	313	270	-13,7	86	80	29,6

Kaznena djela za koja se ne progoni – izostanak prijedloga

Glava KZ-a	Članak i naziv kaznenog djela	Prijavljeno djela			Razriješeno djela		
		2024.	2025.	Trend u %	2024.	2025.	u %
XII.	čl. 133. st. 1. u vezi sa st. 2.- Zlostavljanje na radu						
XIII.	čl. 139. st. 2. u vezi sa st. 4. - Prijetnja	46	45	-2,2	37	39	86,7
	čl. 140. st. 1. i 2. u vezi sa st. 3. - Nametljivo ponašanje	10	10		9	9	90,0
XIV.	čl. 141. st. 1. u vezi sa st. 3. - Narušavanje nepovredivosti doma i posl. prost.	1					
	čl. 142. st. 1. i 2. u vezi sa st. 4. - Povreda tajnosti pisama i drugih pošiljaka						
	čl. 143. st. 1. i 2. u vezi sa st. 5. - Neovlašteno zvučno snimanje i prisluškivanje						
	čl. 144. st. 1. u vezi sa st. 3. - Neovlašteno slikovno snimanje		1			1	100,0
	čl. 145. st. 1. u vezi sa st.3. - Neovlašteno otkrivanje profesionalne tajne						
XVI.	čl. 156. st. 1. u vezi sa st. 3. - Spolno uznemiravanje						
XIX.	čl. 180. st.2. u vezi sa st. 4. - Širenje i prenošenje zarazne bolesti						
XXIII.	čl. 233. st. 1. u vezi čl. 245. st. 2. - Pronevjera						
	čl. 234. st. 1. u vezi s čl. 245. st. 2. - Neovlaštena uporaba tuđe pokretne stvari	1	1		1		
	čl. 235. st. 1. u vezi s čl. 245. st. 2. - Oštećenje tuđe stvari	64	84	31,3	24	25	29,8
	čl. 238. st. 1. u vezi s čl. 245. st. 2. - Zloupotreba osiguranja						
XXIV.	čl. 262. st. 1. u vezi sa st. 4. - Odavanje i neovlašteno pribavljanje poslovne tajne						
XV.	čl. 266. st. 1. u vezi sa st. 4. - Neovlašteni pristup	1	1				
XVII.	čl. 284. st. 1., 2. i 3. u vezi sa st. 4. - Povreda osobnih prava autora ili umjetnika izv						
	čl. 287. st. 1. u vezi sa st. 5. - Povreda prava na izum						
	Ostalo						
UKUPNO		123	142	15,4	71	74	52,1

Policajska postaja	Prijavljeno djela			Razriješeno djela		
	2024.	2025.	Trend u %	2024.	2025.	u %
PP VUKOVAR	18	29	61,1	6	7	24,1
PGP ILOK	4	3	-25,0	3	1	33,3
PGP TOVARNIK	3	5	66,7	3	3	60,0
PP VINKOVCI	67	66	-1,5	47	42	63,6
PP OTOK	21	15	-28,6	9	7	46,7
PGP ŽUPANJA	6	22	266,7	1	12	54,5
PGP VRBANJA	4	2	-50,0	2	2	100,0
UKUPNO	123	142	15,4	71	74	52,1

3. JAVNI RED

3.1. Opći pregled prekršaja

Prekršaji	Prekršaji											
	Prema Zakonu o prekršajima protiv JRM-a			Prema odlukama lokalnih tijela			Prema ostalim zakonima			UKUPNO		
	2024.	2025.	Trend u %	2024.	2025.	Trend u %	2024.	2025.	Trend u %	2024.	2025.	Trend u %
upozorenje							75	17	-77,3	75	17	-77,3
novčane kazne	4	2	-50,0				1475	496	-66,4	1479	498	-66,3
obavezni prekrš. nalozi	44	50	13,6				1349	2184	61,9	1393	2234	60,4
prekršajni nalozi (opći)	162	220	35,8				600	713	18,8	762	933	22,4
optužni prijedlozi	375	321	-14,4				475	449	-5,5	850	770	-9,4
pregovaranje o krivnji												
beznačajni prekršaj							1	6	500,0	1	6	500,0
bezuvjetni oporunitet							1	27	2600,0	1	27	2600,0
uvjetni oporunitet							4	7	75,0	4	7	75,0
obavijesti							139	15	-89,2	139	15	-89,2
UKUPNO	585	593	1,4				4.119	3.914	-5,0	4.704	4.507	-4,2

Udjeli prekršaja po zakonima

Prekršaji	Prekršaji							
	Prema Zakonu o prekršajima protiv JRM-a		Prema odlukama lokalnih tijela		Prema ostalim Zakonima		UKUPNO	
	2024.	2025.	2024.	2025.	2024.	2025.	2024.	2025.
upozorenje					1,8	0,4	1,6	0,4
novčane kazne	0,7	0,3			35,8	12,7	31,4	11,0
obavezni prekrš. nalozi	7,5	8,4			32,8	55,8	29,6	49,6
prekršajni nalozi (opći)	27,7	37,1			14,6	18,2	16,2	20,7
optužni prijedlozi	64,1	54,1			11,5	11,5	18,1	17,1
pregovaranje o krivnji								
beznačajni prekršaj					0,0	0,2	0,0	0,1
bezuvjetni oporunitet					0,0	0,7	0,0	0,6
uvjetni oporunitet					0,1	0,2	0,1	0,2
obavijesti					3,4	0,4	3,0	0,3
UKUPNO	100,0	100,0			100,0	100,0	100,0	100,0

Rasprostranjenost prekršaja

Poliicijska postaja	Prekršaji									
	UKUPNO			Prema Zakonu o prekr. protiv JRM-a		Prema odlukama lokalnih tijela		Prema ostalim zakonima		
	2024.	2025.	Trend u %	2024.	2025.	2024.	2025.	2024.	2025.	
PP VUKOVAR	508	533	4,9	186	159			322	374	
PGP ILOK	121	147	21,5	41	20			80	127	
PGP TOVARNIK	192	421	119,3	19	16			173	405	
PP VINKOVCI	528	764	44,7	193	250			335	514	
PP OTOK	141	195	38,3	38	39			103	156	
PGP ŽUPANJA	483	525	8,7	70	57			413	468	
PGP VRBANJA	114	174	52,6	23	35			91	139	
PPRP VINKOVCI	1.841	770	-58,2	12	7			1.829	763	
PGP BAJAKOVO	772	974	26,2	3	10			769	964	
INSPEKTORAT	4	4						4	4	
UKUPNO	4.704	4.507	-4,2	585	593			4.119	3.914	

Prekršaji prema načinu postupanja u policijskim postajama

Policijske postaje	Zakon o prekršajima protiv JRM-a									Odluke lokalnih tijela									Ostali zakoni									SVEUKUPNO						
	upozorenja	novčane kazne	Obvezni prekršajni nalog	prekršajni nalozi (opći)	optužni prijedlozi	pregovaranje o krivnji	Pokretanje postupka			UKUPNO	upozorenja	novčane kazne	Obvezni prekršajni nalog	prekršajni nalozi (opći)	optužni prijedlozi	pregovaranje o krivnji	Pokretanje postupka			UKUPNO	upozorenja	novčane kazne	Obvezni prekršajni nalog	prekršajni nalozi (opći)	optužni prijedlozi	pregovaranje o krivnji	Pokretanje postupka			UKUPNO				
							beznačajni prekršaj	bezuvjetni oporunitet	uvjetni oporunitet								obavijest	beznačajni prekršaj	bezuvjetni oporunitet								uvjetni oporunitet		obavijest		beznačajni prekršaj	bezuvjetni oporunitet	uvjetni oporunitet	obavijest
PP VUKOVAR			3	50	106					159													214	39	121							374	533	
PGP ILOK			6	9	5					20												2	15	51	42	16					1	127	147	
PGP TOVARNIK			8	4	4					16												3	13	285	64	27			9	1	3	405	421	
PP VINKOVCI		1	16	140	93					250												2	8	197	180	100		4	18	2	3	514	764	
PP OTOK			6	4	29					39														1	87	5	53	2			8	156	195	
PGP BAJAKOVO			1	6	3					10														889	74	1						964	974	
PGP ŽUPANJA			1	5	51					57														322	66	77				3		468	525	
PGP VRBANJA			4	2	29					35											9	5	53	30	41				1		139	174		
PPRP VINKOVCI		1	5		1					7											1	454	86	213	9						763	770		
INSPEKTORAT																									4						4	4		
UKUPNO		2	50	220	321					593												17	496	2.184	713	449		6	27	7	15	3.914	4.507	

3. 2. Prekršaji iz Zakona o prekršajima protiv javnog reda i mira

PREKRŠAJI		UKUPNO (STUPCI 3 - 27)		Uništenje oštećenje i omalovažavanje domaćeg novca čl.4		Izvođenje, reproduciranje ili nošenje ili prenošenje simbola i sl. čl. 5		Disko ponašanje čl. 6		Omogućavanje prostitucije čl. 7		Odavanje kocki i dr. iz čl. 8		Odavanje (čl. 11)		Odavanje prostituciji - čl. 12		Tuča, svađa, vika čl.13		Vrijeđanje ili omalovažavanje moralnih osjećaja građana - čl. 14		Pristup, fotografiranje, zadržavanje i sl. na zabranjenom mjestu - čl. 15		Izmišljanje ili širenje lažnih vijesti -čl. 16		Omalovažavanje ili vrijeđanje		Davanje alkohola čl. 19		Na javnom mjestu čl. 20		Neovlašteno pucaanje iz vatrenog oružja i sl. - čl. 21		Neuklanjanje iz skupine na poziv PS ili vojne osobe - čl 23		Nesprječavanje naruš. JRM-a u ugost. obj. i sl.od odg. os.- čl. 28		Držanje životinja bez nadzora -čl. 30		Ostali prekršaji		Povreda odredbi o JRM (lokalni propisi)	
		1	2	3	4	5	6	7	8	9	10	11	12	13	14	15	16	17	18	19	20	21	22	23	24	25	26	27	28														
Prekršaji	Postupanje policije	Ukupno	593		3	39			6	2		119	171	19			119			1		9		8	27	2	61	7															
		Upozorenja																																									
		Kazna na mjestu prekršaja	2			1																						1															
		Obavezni prekršajni nalog	50			1							10	3				4					2					29	1														
		Prekršajni nalog	220			3				1	1		37	27	10			81			1		5		4	27	1	19	3														
		Optužni prijedlog	321			3	34			5	1		82	134	6			34					2		4		1	12	3														
		Pregovaranje o krivnji																																									
		Nepokretanje postupka																																									
	Obavijest																																										
	Bliza oznaka mjesta	Ulica, trg i sl.	430		2	28			2	1		79	114	16			85			1		9		3	27		60	3															
		Ugostiteljski objekt	58			4			2			27	17	1			4							1		2																	
		Javni skup i priredba	8			1									1		1							4					1														
		Željeznički promet	3			1				2																																	
		Ostala sredstva jav. prometa																																									
		Druga mjesta	94		1	5					1		13	40	1		29											1	3														
Način izvršenja	Pojedinačno	513		2	32			6	2		79	142	19			116			1		9		8	27	2	61	7																
	Udružene dvije osobe	49		1	2						28	16				2																											
	U grupi - tri ili više osoba	31			5						12	13				1																											
Prekršaji izvršeni pod utjecajem	Alkohola	112			7			2			14	47	6			27					9																						
	Droge i dr.																																										

3. 3. Počinitelji prekršaja iz Zakona o prekršajima protiv javnog reda i mira

Počinitelji		UKUPNO (STUPCI 3 - 27)	Uništenje oštećenje i omalovažavanje domaćeg novca čl.4	Izvođenje, reproduciranje ili nošenje ili prenošenje simbola i sl. čl. 5	Drsko ponašanje čl. 6	Omogućavanje prostitucije čl. 7	Odavanje kocki i dr. pr. iz čl. 8	Odavanje čl. 11		Odavanje prostituciji - čl. 12	Tučnjava, svađa, vika čl.13		Vrijeđanje ili omalovažavanje moralnih osjećaja građana - čl. 14	Pristup, fotografiranje, zadržavanje i sl. na zabranjenom mjestu - čl. 15	Izmišljanje ili širenje lažnih vijesti -čl. 16	Omalovažavanje ili vrijeđanje čl. 17		Uništavanje, ošteć. uklanjanje ili sprječ. isticanja objava ili predmeta- čl. 18	Davanje alkohola čl. 19		Na javnom mjestu čl. 20		Neovlašteno pucanje iz vatrenog oružja i sl. - čl. 21	Neuklanjanje iz skupine na poziv PS ili vojne osobe - čl 23	Nesprečavanje naruš. JRM-a u ugost. obj. i sl.od odg. os.- čl. 28	Držanje životinja bez nadzora -čl. 30	Ostali prekršaji	Povreda odredbi o JRM (lokalni propisi)
								Skitnji	Prosjačenju		Tučnjava	Svađa, vika i sl.				Policijskih službenika	Ostalih državnih tijela i službenih osoba		Osobama pod utjecajem alkohola	Maloljetnicima	Odavnlje pijanstvu	Uživanje droga						
1	2	3	4	5	6	7	8	9	10	11	12	13	14	15	16	17	18	19	20	21	22	23	24	25	26	27	28	
Počinitelji	Ukupno	722		4	53		6	2		180	219	19			124			1		9		8	27	2	61	7		
	Muški	655		4	50		6	2		167	199	19			116					8		8	27	2	40	7		
	Ženski	67			3					13	20				8			1		1					21			
Povratnici	Ukupno	27			1					4	14	1			4					2					1			
	Muški	25			1					4	12	1			4					2					1			
	Ženski	2									2																	
Maloljetnici	Ukupno	51		3	13					29	2				1							3						
	Muški	43		2	13					22	2				1							3						
	Ženski	8		1						7																		
Predložene zaštitne mjere																												

Usporedni prikaz prekršaja iz Zakona o prekršajima protiv JRM-a

PREKRŠAJI	Broj prekršaja		Trend u %	Počinitelji			Trend u %	
	2024.	2025.		2024.	2025.			
					Ukupno	M		Ž
Uništenje oštećenje i omal. domaćeg novca								
Izvođenje, reprod. ili nošenje ili prenoš. simbola i sl.	7	3	-57,1	7	4	4	-42,9	
Drsko ponašanje	69	39	-43,5	88	53	50	3	-39,8
Omogućavanje prostitucije								
Odavanje kocki i dr.								
Odavanje skitnji	3	6	100,0	3	6	6		100,0
Odavanje prosjačenju	11	2	-81,8	12	2	2		-83,3
Odavanje prostituciji								
Tučnjava	113	119	5,3	202	180	167	13	-10,9
Svađa, vika i sl.	163	171	4,9	178	219	199	20	23,0
Vrijeđanje ili omalov. moralnih osjećaja građana	20	19	-5,0	20	19	19		-5,0
Pristup, fotog., zadržavanje i sl. na zabranj. mjestu	1			1				
Izmišljanje ili širenje lažnih vijesti								
Omalovažavanje ili vrijeđ. pol. službenika	103	119	15,5	103	124	116	8	20,4
Omalovažavanje ili vrijeđ. ostalih drž. tijela i služ. osoba	7			7				
Uništavanje, ošteć. uklanjanje ili sprječ. isticanja objava								
Davanje alkoh. osobama pod utjecajem alkohola	2	1	-50,0	2	1		1	-50,0
Davanje alkohola malolj.								
Odavnje pijanstvu na javnom mjestu	10	9	-10,0	10	9	8	1	-10,0
Uživanje droga na javnom mjestu	1			1				
Neovlašteno pucanje iz vatrenog oružja	3	8	166,7	3	8	8		166,7
Neuklanjanje iz skupine na poziv PS		27			27	27		
Nesprječavanje naruš. JRM-a u ugost. obj. i sl.od odg. os.	3	2	-33,3	3	2	2		-33,3
Držanje životinja bez nadzora	67	61	-9,0	67	61	40	21	-9,0
Ostali prekršaji	2	7	250,0	2	7	7		250,0
UKUPNO IZ ZPP JRM	585	593	1,4	709	722	655	67	1,8
Povreda odredbi o JRM (lokalni propisi)								
SVEUKUPNO	585	593	1,4	709	722	655	67	1,8

3. 4. Prekršaji iz ostalih Zakona

PREKRŠAJI IZ	2024.	2025.										Trend u %	
	UKUPNO	upozorenja	novčane kazne	obvezni prekršajni nalozi	prekršajni nalozi (opći)	optužni prijedlozi	pregoravanje o krivnji	Nepokretanje prekršajnog postupka			mjerodavna tijela obaviještena o počinjenom prekršaju		UKUPNO
								beznačajni prekršaj	bezuvjetni oporunitet	uvjetni oporunitet			
Zakona o nabavi i posjedovanju oružja građana	123			32	69	21		2	8			132	7,3
Zakona o javnom okupljanju										1		1	
Zakona o sprječavanju nereda na športskim natjecanjima	45			3	38	29						70	55,6
Zakona o eksplozivnim tvarima te proizvodnji i prometu oružja	6			3	3	7						13	116,7
Zakona o prijevozu opasnih tvari													
Zakona o suzbijanju zlorabe droga	240			4	200	35					3	242	0,8
Zakona o osobnoj iskaznici	326	16	26	118	16	22		1	5	2		206	-36,8
Zakona o prebivalištu	132		1	143	1	6		3	14	4		172	30,3
Zakona o strancima	810		12	1582	56	13						1663	105,3
Zakona o nadzoru državne granice	177			142	41	3						186	5,1
Zakona o putnim ispravama hrvatskih državljana	3			1	5							6	100,0
Zakona o zaštiti od požara	5			3	2	6						11	120,0
Zakona o vatrogastvu													
Zakona o deviznom poslovanju													
Zakona o provedbi carinskih propisa EU													
Zakona o zaštiti nasilja u obitelji	263					244						244	-7,2
Zakona o privatnoj zaštiti				1	2	1						4	
Zakona o obveznom osiguranju u prometu	207	1	15	65	92	40						213	2,9
Zakona o morskom ribarstvu													
Pomorskog zakonika													
Zakona o trošarinama	3										4	4	33,3
Zakona o ugostiteljskoj djelatnosti	1												
Zakona o obrtu													
Zakona o zaštiti novčarskih institucija													
Ostalih zakona	1778		442	87	188	22					8	747	-58,0
UKUPNO	4.119	17	496	2.184	713	449		6	27	7	15	3.914	-5,0

Počinitelji prekršaja iz ostalih zakona

PREKRŠAJI IZ	Počinitelji ukupno - fizičke osobe				Trend u %	Počinitelji 2025.										Zaštitne mjere	
	2024.	2025.				Počinitelji prekršaja			Maloljetnici			Povratnici			Pravne osobe		
		UKUPNO	M	Ž		UKUPNO	muškarci	žene	UKUPNO	muškarci	žene	UKUPNO	muškarci	žene			
Zakona o nabavi posjedovanju oružja građana	123	133	124	9	8,1	133	124	9	2	2							72
Zakona o javnom okupljanju		1	1			1	1										
Zakona o sprječavanju nereda na športskim natjecanjima	46	70	69	1	52,2	70	69	1	5	5						2	60
Zakona o eksplozivnim tvarima	6	13	13		116,7	13	13		2	2							
Zakona o prijevozu opasnih tvari																	
Zakona o suzbijanju zlouporabe droga	243	242	213	29	-0,4	242	213	29	12	12		5	5				141
Zakona o osobnoj iskaznici	326	206	166	40	-36,8	206	166	40				6	6				
Zakona o prebivalištu	132	172	114	58	30,3	172	114	58				2	2				
Zakona o strancima	842	1.663	1.390	273	97,5	1.663	1.390	273				14	10	4	61		131
Zakona o nadzoru državne granice	182	186	144	42	2,2	186	144	42									13
Zakona o putnim ispravama hrvatskih državljana	3	6	3	3	100,0	6	3	3									
Zakona o zaštiti od požara	5	11	11		120,0	11	11										
Zakona o vatrogastvu																	
Zakona o deviznom poslovanju																	
Zakon o provedbi carinskih propisa EU																	
Zakona o zaštiti od nasilja u obitelji	278	265	220	45	-4,7	265	220	45				14	12	2			73
Zakona o privatnoj zaštiti		4	4			4	4										
Zakona o obveznom osiguranju u prometu	207	213	185	28	2,9	213	185	28	1	1		5	5			7	
Zakona o morskom ribarstvu																	
Pomorskog zakonika																	
Zakona o trošarinama	3	4	3	1	33,3	4	3	1				1		1			3
Zakona o ugostiteljskoj djelatnosti	1																
Zakona o obrtu																	
Zakona o zaštiti novčarskih institucija																	
OSTALIH ZAKONA	1.789	750	744	6	-58,1	750	744	6	32	32		4	4			76	1
UKUPNO	4.186	3.939	3.404	535	-5,9	3.939	3.404	535	54	54		51	44	7	146	494	

3. 5. Pregled predloženih zaštitnih mjera

Predložene zaštitne mjere	UKUPNO		Trend u %
	2024.	2025.	
po Zakonu o prekršajima protiv JRM	11		
po odlukama lokalnih tijela			
po ostalim zakonima	341	494	44,9
UKUPNO	352	494	40,3

3. 6. Javna okupljanja

Javna okupljanja	Javna okupljanja							
	Ukupno			Prosvjedi	Športska	Kulturno-zabavna	Politička	Ostala
	2024.	2025.	Trend u %					
Prijavljena	761	754	-0,9	11	356	173	15	199
Neprijavljena	1							
Održana	748	732	-2,1	11	345	167	15	194
Zabranjena po čl. 14.								
Zabranjena po čl. 28.								
Odgođena	14	10	-28,6		4	3		3
Prekinuta								
Angažirano policajaca	3.113	5.006	60,8	193	2.438	970	40	1.365
Utrošeno redovitih sati	11.632	19.500	67,6	1.096	6.480	4.706	74	7.144
Utrošeno izvanrednih sati	39	266	582,1		264		2	
Broj izgreda	9	5	-44,4		3	1		1
U izgređima oštećeno	vozila MUP-a							
	javnog gradskog prijevoza							
	željezničkih vagona							
	vozila građana		1					1
	ostalih objekata							
Sredstva prisile	1	3	200,0		2	1		
Broj građana	privedenih	5	3	-40,0		3		
	lakše ozlijeđenih	2	2			1		1
	teže ozlijeđenih							
	smrt							
Podnijeto	kaznenih prijava		2			2		
	prekršajnih prijava	18	97	438,9	1	86	6	4
Ozlijeđeni policijski službenici	lakše ozlijeđenih							
	teže ozlijeđenih							
	smrt							

Javna okupljanja po policijskim postajama

Policijska postaja	Javna okupljanja								
	Održana			Broj izgreda	Uporaba sredstava prisile	Nastradali građani	Ozlijeđeni pol. Službenici	Podnijete kaznene prijave	Podnijete prekršajne
	2024.	2025.	Trend u %						
VUKOVAR	209	203	-2,9	3	1	1			3
ILOK	43	40	-7,0						
TOVARNIK	40	41	2,5						
VINKOVCI	208	199	-4,3	2	2			2	94
OTOK	54	66	22,2						
ŽUPANJA	150	144	-4,0						
VRBANJA	44	39	-11,4			1			
UKUPNO	748	732	-2,1	5	3	2		2	97

3. 7. Provjera identiteta osoba

Policajska postaja	PROVJERA IDENTITETA OSOBA					
	Ukupno provjereno osoba		Trend u %	Pronađeno osoba po raspisanim potragama i tjealicama		Trend u %
	2024.	2025.		2024.	2025.	
PP VUKOVAR	976	948	-2,9	7	6	-14,3
PGP ILOK	117	106	-9,4		2	
PGP TOVARNIK	51	11	-78,4	2	1	-50,0
PP VINKOVCI	1639	806	-50,8	28	26	-7,1
PP OTOK	60	43	-28,3	4		
GPP ŽUPANJA	168	78	-53,6	9	3	-66,7
PGP VRBANJA	59	40	-32,2	4	4	
PPRP VINKOVCI	22	12	-45,5			
PGP BAJAKOVO	1	2	100,0		1	
MOBILNA JEDINICA GP-ISTOK						
UKUPNO	3.093	2.046	-33,9	54	43	-20,4

4. SIGURNOST PROMETA

4. 1. Prometne nesreće i posljedice

Prometne nesreće i posljedice	Prometne nesreće				Nastradale osobe		
	ukupno	s mater. štetom	s ozlijeđenim	s poginulim	poginule	teže ozlijeđene	lakše ozlijeđene
VUKOVAR	419	301	118			24	161
ILOK	45	37	7	1	1	4	4
ŽUPANJA	214	165	46	3	3	16	43
VRBANJA	65	41	23	1	1	8	25
PPRP VINKOVCI	642	403	229	10	10	64	235
UKUPNO	1.385	947	423	15	15	116	468

Udio prometnih nesreća po policijskim postajama

Policijska postaja	Prometne nesreće				Nastradale osobe		
	ukupno	s mater. štetom	s ozlijeđenim	s poginulim	poginule	teže ozlijeđene	lakše ozlijeđene
VUKOVAR	30,3	31,8	27,9			20,7	34,4
ILOK	3,2	3,9	1,7	6,7	6,7	3,4	0,9
ŽUPANJA	15,5	17,4	10,9	20,0	20,0	13,8	9,2
VRBANJA	4,7	4,3	5,4	6,7	6,7	6,9	5,3
PPRP VINKOVCI	46,4	42,6	54,1	66,7	66,7	55,2	50,2
UKUPNO	100,0	100,0	100,0	100,0	100,0	100,0	100,0

4. 2. Usporedni prikaz prometnih nesreća i posljedice

Usporedni prikaz prometnih nesreća

Policijska postaja	Prometne nesreće								
	ukupno			s ozlijeđenim osobama			s poginulim osobama		
	2024.	2025.	Trend u %	2024.	2025.	Trend u %	2024.	2025.	Trend u %
VUKOVAR	295	419	42,0	90	118	31,1	1		
ILOK	62	45	-27,4	16	7	-56,3	1	1	
ŽUPANJA	191	214	12,0	54	46	-14,8	1	3	200,0
VRBANJA	64	65	1,6	25	23	-8,0	1	1	
PPRP VINKOVCI	730	642	-12,1	234	229	-2,1	10	10	
UKUPNO	1.342	1.385	3,2	419	423	1,0	14	15	7,1

Usporedni prikaz posljedica prometnih nesreća

Policijska postaja	Nastradale osobe								
	poginuli			teško ozlijeđeni			lakše ozlijeđeni		
	2024.	2025.	Trend u %	2024.	2025.	Trend u %	2024.	2025.	Trend u %
VUKOVAR	1			17	24	41,2	100	161	61,0
ILOK	1	1		8	4	-50,0	22	4	-81,8
ŽUPANJA	1	3	200,0	17	16	-5,9	67	43	-35,8
VRBANJA	1	1		10	8	-20,0	22	25	13,6
PPRP VINKOVCI	11	10	-9,1	55	64	16,4	279	235	-15,8
UKUPNO	15	15		107	116	8,4	490	468	-4,5

4. 3. Vrste prometnih nesreća

Vrste prometnih nesreća	Nesreće s nastradalim			Poginuli			Ozlijeđeni		
	2024.	2025.	Trend u %	2024.	2025.	Trend u %	2024.	2025.	Trend u %
Sudari vozila u pokretu	220	235	6,8	5	5		340	370	8,8
Udar vozila u parkirano vozilo	8	8					12	8	-33,3
Udar vozila u objekt kraj ceste	2	3	50,0				3	3	
Udar vozila u objekt na cesti	10	10		1	1		9	13	44,4
Slijetanje vozila s ceste	121	111	-8,3	5	3	-40,0	158	123	-22,2
Nalet na biciklistu	12	9	-25,0		2		12	7	-41,7
Nalet na pješaka	40	39	-2,5	4	4		39	35	-10,3
Nalet na motociklistu	3	1	-66,7				3	2	-33,3
Sudar s vlakom									
Nalet na životinju		1						1	
Ostalo	17	21	23,5				21	22	4,8
UKUPNO	433	438	1,2	15	15		597	584	-2,2

Sudari vozila u pokretu	Nesreće s nastradalim			Poginuli			Ozlijeđeni		
	2024.	2025.	Trend u %	2024.	2025.	Trend u %	2024.	2025.	Trend u %
Iz suprotnih smjerova	38	37	-2,6	3	1	-66,7	71	85	19,7
Bočni	119	118	-0,8	2	2		170	168	-1,2
Pri usporednoj vožnji	6	7	16,7				7	10	42,9
Pri vožnji u slijedu	43	66	53,5		1		73	100	37,0
Pri vožnji unatrag	14	7	-50,0		1		19	7	-63,2
UKUPNO	220	235	6,8	5	5		340	370	8,8

4. 4. Okolnosti koje su prethodile prometnim nesrećama

Pogreške vozača	nesreće s nastradalim			Poginuli			Ozlijeđeni		
	2024.	2025.	Trend u %	2024.	2025.	Trend u %	2024.	2025.	Trend u %
Nepropisna brzina	16	5	-68,8		1		21	7	-66,7
Brzina neprimjerena uvjetima	125	152	21,6	5	6	20,0	185	199	7,6
Vožnja ne nedovolj. udaljenosti	18	26	44,4				25	43	72,0
Zakašnjelo uočavanje opas.	5	8	60,0		1		6	9	50,0
Nepropisno pretjecanje	10	10			1		17	14	-17,6
Nepropisno obilaženje	2	2					2	2	
Nepropisno mimoilaženje		1						1	
Nepropisno uključanje u promet	32	26	-18,8	2	2		36	29	-19,4
Nepropisno skretanje	25	24	-4,0	1	1		33	35	6,1
Nepropisno okretanje		5						5	
Nepropisna vožnja unazad	6	4	-33,3				7	5	-28,6
Nepropisno prestrojavanje	7	6	-14,3				11	7	-36,4
Nepropisno kret. vozila na kolniku	57	47	-17,5	5	2	-60,0	85	53	-37,6
Nepoštivanje prednosti prolaza	86	83	-3,5				120	135	12,5
Nepropisno parkiranje									
Naglo usporavanje kočenje									
Nepoštivanje svjetlosnog znaka	5	2	-60,0				6	3	-50,0
Neosiguran teret na vozilu		2						2	
Nemarno postupanje s vozilom	11	3	-72,7				14	4	-71,4
Ostale greške vozača	16	19	18,8				17	19	11,8
Pogreške pješaka	4	3	-25,0	2	1	-50,0	3	2	-33,3
Ostale okolnosti	8	10	25,0				9	10	11,1
UKUPNO	433	438	1,2	15	15		597	584	-2,2

Pogreške pješaka	Nesreće s nastradalim			Poginuli			Ozlijeđeni		
	2024.	2025.	Trend u %	2024.	2025.	Trend u %	2024.	2025.	Trend u %
Nepoštivanje svjetlosnog znaka									
Nekorištenje obilj. pješačkog prijelaza	1	1			1		1		
Nekorištenje pothodnika									
Ostale greške pješaka	3	2	-33,3	2			2	2	
UKUPNO	4	3	-25,0	2	1	-50,0	3	2	-33,3

Ostale okolnosti	Nesreće s nastradalim			Poginuli			Ozlijeđeni		
	2024.	2025.	Trend u %	2024.	2025.	Trend u %	2024.	2025.	Trend u %
Neočekivana pojava opasnosti		4						4	
Iznenadni kvar vozila									
Zbunjujuća prometna signalizacija									
Ostale greške - propusti	8	6	-25,0				9	6	-33,3
UKUPNO	8	10	25,0				9	10	11,1

4. 5. Prometne nesreće i posljedice prema značajkama ceste

Značajke ceste		Prometne nesreće			Poginuli			Ozlijeđeni		
		2024.	2025.	Trend u %	2024.	2025.	Trend u %	2024.	2025.	Trend u %
Križanje	T - križanje	131	130	-0,8	2			56	81	44,6
	Y - križanje	8	7	-12,5				1	10	900,0
	četverokr. križ.	128	122	-4,7		1		101	71	-29,7
	kružni tok	37	54	45,9				12	21	75,0
	ostala križanja	5	2	-60,0				8	2	-75,0
	čvor	1								
	UKUPNO	310	315	1,6	2	1	-50,0	178	185	3,9
Cesta izvan križanja i čvorova	most	3	2	-33,3				3		
	podvožnjak		1							
	nadvožnjak	4	3	-25,0				2	3	50,0
	tunel									
	UKUPNO	7	6	-14,3				5	3	-40,0
Prijelaz preko želj. Pruge	fizički zaštićen	18	14	-22,2						
	svjetlos. signal.	5	10	100,0					4	
	nezaštićen		1							
	UKUPNO	23	25	8,7					4	
Zavoj	137	137		1	3	200,0	96	91	-5,2	
Ravni cestovni smjer	695	724	4,2	12	9	-25,0	292	273	-6,5	
Parkiralište	109	119	9,2				6	4	-33,3	
Pješački prijelaz	12	14	16,7		2		11	11		
Nogostup	13	14	7,7				7	10	42,9	
Biciklistička staza	3						1			
Pješačka zona	1									
Ostalo	32	31	-3,1				1	3	200,0	
UKUPNO	1.342	1.385	3,2	15	15		597	584	-2,2	

4. 6. Prometne nesreće i posljedice prema vrsti vozila

Vrste vozila	Broj vozila u PN			Poginuli			Ozlijeđeni		
	2024.	2025.	Trend u %	2024.	2025.	Trend u %	2024.	2025.	Trend u %
Moped	16	14	-12,5		1		10	9	-10,0
Motocikl	30	30			2			23	
Motocikl - tricikl	2						1		
Osobni automobil	1.723	1.815	5,3	7	5	-28,6	436	429	-1,6
Autobus	13	10	-23,1						
Teretno vozilo	269	300	11,5	1	1		32	18	-43,8
Kombinirano vozilo									
Radni stroj	5	3	-40,0						
Radno vozilo									
Traktor	21	26	23,8				2	6	200,0
Priključno vozilo		10							
Prikolica		134							
Laka prikolica		1							
Bicikl		83			2			56	
Zaprežno vozilo									
Željezničko vozilo									
Ostala vozila		8						6	
UKUPNO	2.079	2.434	17,1	8	11	37,5	481	547	13,7

4. 7. Sudionici prometnih nesreća

Nastradali sudionici u prometnim nesrećama

Nastradali sudionici	Poginuli		Trend u %	Ozlijeđeni		Trend u %
	2024.	2025.		2024.	2025.	
Vozači	11	11		402	399	-0,7
Putnici	1			153	145	-5,2
Pješaci	3	4	33,3	41	38	-7,3
Ostali				1	2	100,0
UKUPNO	15	15		597	584	-2,2

Nastradala djeca u prometu

Svojstvo djeteta	Poginuli			Teže ozlijeđeni			Lakše ozlijeđeni		
	2024.	2025.	Trend u %	2024.	2025.	Trend u %	2024.	2025.	Trend u %
Vozači				5	1	-80,0	8	6	-25,0
Putnici				1	1		22	26	18,2
Pješaci				5	1	-80,0	3	6	100,0
Ostali									
UKUPNO				11	3	-72,7	33	38	15,2

Nastradali strani državljani

Državljanstvo	Poginuli			Teže ozlijeđeni			Lakše ozlijeđeni		
	2024.	2025.	Trend u %	2024.	2025.	Trend u %	2024.	2025.	Trend u %
Austrija				2			4		
Bosna i Hercegovina				3	3		9	6	-33,3
Crna Gora									
Češka				1					
Italija									
Mađarska									
Sjeverna Makedonija				1	1		6	3	-50,0
Srbija				2	11	450,0	16	12	-25,0
Njemačka				1	2	100,0	7	3	-57,1
Švicarska							1	3	200,0
Ostali	1	1		3	6	100,0	13	8	-38,5
UKUPNO	1	1		13	23	76,9	56	36	-35,7

4. 8. Prometne nesreće koje su uzrokovali vozači motornih vozila i posljedice tih nesreća

Vozači motornih vozila	Nesreće s nastradalima			Poginuli		Trend u %	Ozlijeđeni		Trend u %
	2024.	2025.	Trend u %	2024.	2025.		2024.	2025.	
pod utjecajem alkohola	65	60	-7,7	5	1	-80,0	79	64	-19,0
mładi vozači (od 18-24 g.)	78	88	12,8	4	2	-50,0	115	121	5,2
vozači bez vozačkog ispita	41	38	-7,3	2			52	41	-21,2
Svi vozači	381	389	2,1	11	13	18,2	548	536	-2,2

Prometne nesreće i posljedice koje su uzrokovali vozači pod utjecajem alkohola prema stupnju alkoholiziranosti

Vožnja pod utjecajem	Prometne nesreće			Poginuli		Trend u %	Ozlijeđeni		Trend u %
	2024.	2025.	Trend u %	2024.	2025.		2024.	2025.	
do 0,50 g/kg alkohola									
od 0,51 do 1,50 g/kg alk.	94	97	3,2	1	1		45	34	-24,4
više od 1,50 g/kg alkohola	67	63	-6,0	4			34	30	-11,8

4. 9. Usporedni prikaz kaznenih djela u prometu

Polijska postaja	Prijavljena kaznena djela			Razriješena kaznena djela			Naknadno razriješena kaznena djela		
	Broj djela		Trend u %	Broj djela		Trend u %	Broj djela		Trend u %
	2024.	2025.		2024.	2025.		2024.	2025.	
PP VUKOVAR	7	6	-14,3	7	6	-14,3			
PGP ILOK	4	1	-75,0	4	1	-75,0			
PGP TOVARNIK									
PP VINKOVCI									
PP OTOK									
PGP ŽUPANJA	5	8	60,0	5	8	60,0			
PGP VRBANJA	2	1	-50,0	2	1	-50,0			
PPRP VINKOVCI	22	28	27,3	22	28	27,3	1	2	100,0
UKUPNO	40	44	10,0	40	44	10,0	1	2	100,0

4. 10. Prekršaji u prometu (bez prometnih nesreća)

Vrste prekršaja

Vrste prekršaja	Broj prekršaja		
	2024.	2025.	Trend u %
Nepropisna brzina	8.264	9.592	16,1
- u naselju - dvostruko veća od dopuštene			
- u naselju - više od 50 km/h veća od dopuštene	18	51	183,3
- u naselju - 30 - 50 km/h veća od dopuštene	289	2.093	624,2
- u naselju - 20 - 30 km/h veća od dopuštene	1.369	1.859	35,8
- u naselju - 10 - 20 km/h veća od dopuštene	3.860	3.098	-19,7
- u naselju, do 10 km/h veća od dopuštene	477	237	-50,3
- van naselja - više od 50 km/h veća od dopuštene	44	79	79,5
- van naselja - 30 - 50 km/h veća od dopuštene	802	794	-1,0
- van naselja - 10 - 30 km/h veća od dopuštene	1.365	1.375	0,7
- limit vozila	40	6	-85,0
Crveno svjetlo	107	63	-41,1
Nepropisno pretjecanje i obilaženje	160	142	-11,3
Nepoštivanje prednosti prolaza	4	14	250,0
Nepropisno mimoilaženje			
Neustupanje prednosti pješacima	110	96	-12,7
Upravljanje vozilom pod utjecajem alkohola	1.440	1.410	-2,1
- do 0,50 g/kg alkohola			
- od 0,51 do 1,50 g/kg alkohola	216	186	-13,9
- od 1,01 do 1,50 g/kg alkohola	1.038	1.017	-2,0
- preko 1,50 g/kg alkohola ili droga	86	62	-27,9
- droga i lijekovi			
- vozač bicikla ili zaprežnog vozila			
- nepodvrgavanje ispitivanju/liječničkom pregledu	100	145	45,0
Nepropisno parkiranje	2.023	2.837	40,2
Nepropisno skretanje, okretanje i vožnja unazad	150	69	-54,0
Vožnja bez položenog ispita	153	189	23,5
Strana i smjer kretanja	166	212	27,7
Tehnički neispravno vozilo	717	627	-12,6
Vožnja bez svjetala na vozilu	186	170	-8,6
Neregistrirano i tehnički nepregledano vozilo	1.021	958	-6,2
Prekršaji pješaka u prometu	87	26	-70,1
Sigurnosni pojas	2.957	3.681	24,5
Zaštitna kaciga	225	265	17,8
- Motocikli i mopedi	94	106	12,8
- Bicikli	131	159	21,4
Nepoštivanje prometnog znaka	3.803	3.311	-12,9
Korištenje mobitela za vrijeme vožnje	1.818	1.794	-1,3
Upravljanje vozilom kad je vozačka dozvola oduzeta	129	178	38,0
Ostali prekršaji	4.818	4.805	-0,3
UKUPNO	28.338	30.439	7,4

Prekršaji po policijskim postajama

Prekršaji po policijskim postajama	Prekršajne prijave		
	2024.	2025.	Trend u %
VUKOVAR	5.900	6.556	11,1
ILOK	967	2.761	185,5
TOVARNIK	1.157	642	-44,5
VINKOVCI	1.276	1.628	27,6
OTOK	388	538	38,7
ŽUPANJA	4.615	3.811	-17,4
VRBANJA	2.531	1.304	-48,5
PPRP VINKOVCI	10.259	12.229	19,2
PGP BAJAKOVO	1.245	970	-22,1
UKUPNO	28.338	30.439	7,4

4. 11. Kretanje prometnih nesreća i posljedica

Mjesec	Prom. nesr. s materijal. Štetom			
	Usporedno		Ažurirani zbirni niz	
	2024.	2025.	2024.	2025.
Siječanj	77	78	77	78
Veljača	71	66	148	144
Ožujak	67	67	215	211
Travanj	85	78	300	289
Svibanj	80	93	380	382
Lipanj	66	77	446	459
Srpanj	61	84	507	543
Kolovoz	81	64	588	607
Rujan	92	73	680	680
Listopad	71	75	751	755
Studenj	66	85	817	840
Prosinac	92	107	909	947

Mjesec	Prom. nesr. s ozlijeđ. osobama			
	Usporedno		Ažurirani zbirni niz	
	2024.	2025.	2024.	2025.
Siječanj	28	34	28	34
Veljača	26	19	54	53
Ožujak	29	25	83	78
Travanj	50	41	133	119
Svibanj	43	36	176	155
Lipanj	38	45	214	200
Srpanj	31	42	245	242
Kolovoz	44	39	289	281
Rujan	36	39	330	320
Listopad	23	36	353	356
Studenj	29	32	382	388
Prosinac	37	35	419	423

Mjesec	Prom. nesr. s poginulim osob.			
	Usporedno		Ažurirani zbirni niz	
	2024.	2025.	2024.	2025.
Siječanj	1	3	1	3
Veljača	3		4	3
Ožujak			4	3
Travanj		1	4	4
Svibanj		3	4	7
Lipanj	3	3	7	10
Srpanj	1	3	8	13
Kolovoz	1	1	9	14
Rujan			9	14
Listopad	2	1	11	15
Studenj	1		13	15
Prosinac	2		14	15

Mjesec	Poginule osobe u prometu			
	Usporedno		Ažurirani zbirni niz	
	2024.	2025.	2024.	2025.
Siječanj	1	3	1	3
Veljača	3		4	3
Ožujak			4	3
Travanj		1	4	4
Svibanj		3	4	7
Lipanj	3	3	7	10
Srpanj	1	3	8	13
Kolovoz	2	1	10	14
Rujan			10	14
Listopad	2	1	12	15
Studenj	1		14	15
Prosinac	2		15	15

Mjesec	Teško ozlijeđ. osobe u prometu			
	Usporedno		Ažurirani zbirni niz	
	2024.	2025.	2024.	2025.
Siječanj	4	11	4	11
Veljača	5	5	9	16
Ožujak	8	7	17	23
Travanj	14	13	31	36
Svibanj	10	5	41	41
Lipanj	9	6	50	47
Srpanj	7	22	57	69
Kolovoz	12	10	69	79
Rujan	12	12	81	91
Listopad	3	7	84	98
Studenj	13	9	97	107
Prosinac	10	9	107	116

Mjesec	Lakše ozlijeđ. osobe u prometu			
	Usporedno		Ažurirani zbirni niz	
	2024.	2025.	2024.	2025.
Siječanj	40	37	40	37
Veljača	38	17	78	54
Ožujak	34	29	112	83
Travanj	49	54	161	137
Svibanj	54	39	215	176
Lipanj	50	51	265	227
Srpanj	41	43	306	270
Kolovoz	47	44	353	314
Rujan	38	38	391	352
Listopad	32	37	423	389
Studenj	24	40	447	429
Prosinac	43	39	490	468

5. PROTUEKSPLOZIJSKA ZAŠTITA

Pregled aktivnosti protueksplozijske zaštite

Aktivnost		2024.	2025.	Trend u %
Uviđaj nakon eksplozije ili deaktiviranja eksplozivnih naprava		2		
Deaktiviranje	formacijskih eksplozivnih sredstava	44	38	-13,6
	improviziranih eksplozivnih naprava			
Izuzimanje eksplozivnih sredstava	komada	396	311	-21,5
	kilograma	1.110	980	-11,7
Uništenje eksplozivnih sredstava	komada	556	438	-21,2
	kilograma	3.750	3.300	-12,0
Postupanje prema IEN i sumnjivim predmetima		3	3	0,0
Postupanje prema formacijskim eksplozivnim sredstvima		169	141	-16,6
Zaprimljene anonimne dojave		13	11	-15,4
Protueksplozijski pregledi		427	362	-15,2
Protueksplozijski pregledi nakon anonimnih dojava		31	30	-3,2
RTG pregledi poštanskih pošiljki i drugih premeta		20	18	-10,0
Provođenje edukacije iz protueksplozijske zaštite	broj	10	13	30,0
	prisutno	435	560	28,7
Pružanje stručne pomoći		111	92	-17,1

Eksplozije i posljedice eksplozije

Eksplozije i posljedice	2024.	2025.	Trend u %
Eksplozije	2		
Poginuli			
Teško ozljeđeni	1		
Samoubojstva s ekspl. sredstvom			

6. STANJE SIGURNOSTI NA DRŽAVNOJ GRANICI

6.1. Granična kontrola

Promet putnika

Na granici prema	Ukupno		Trend u %	Udio %	2025.					
	2024.	2025.			Državljeni RH	%	Državljeni EU	%	Državljeni trećih zemalja	%
Srbiji	13.148.659	12.643.004	-3,8	73,2	1.832.829	14,5	2.735.759	21,6	8.074.416	82,2
BiH	5.044.642	4.543.792	-9,9	26,3	2.394.944	52,7	453.965	10,0	1.694.883	17,3
Riječni promet	85.141	95.315	11,9	0,6	47	0,0	43.219	45,3	52.049	0,5
UKUPNO	18.278.442	17.282.111	-5,5	100,0	4.227.820	24,5	3.232.943	18,7	9.821.348	100,0

Promet vozila

Vrsta vozila	Vozila prešla granicu		Trend u %	2025.					
	2024.	2025.		Ulazak u RH			Izlazak iz RH		
				domaća	EU	treće zemlje	domaća	EU	treće zemlje
Osobna vozila	6.866.653	6.573.537	-4,3	734.632	1.043.903	1.532.772	719.881	1.023.396	1.518.953
Teretna vozila	970.635	1.030.185	6,1	56.704	85.273	364.139	52.444	112.675	358.950
Autobusi	68.669	67.462	-1,8	2.344	4.132	26.630	2.384	4.614	27.358
Motocikli	31.383	29.268	-6,7	2.884	4.458	7.457	3.239	4.304	6.926
Ost.cest.prometala	12.003	8.612	-28,3	1.009	1.268	2.041	1.107	1.372	1.815
Vlakovi	685	542	-20,9	264	1	9	261		7
Ostala plovila	952	861	-9,6	4	256	184	7	235	175
UKUPNO	7.950.980	7.710.467	-3,0	797.841	1.139.291	1.933.232	779.323	1.146.596	1.914.184

Poduzete mjere i radnje - odbijanje/zabrane

PGP/PP	Odbijanje ulaska strancu		Zabrana izlaska drž. RH		Zabrana izlaska strancu		Zabrana izlaska vozilu		Zabrana ulaska vozilu	
	2024.	2025.	2024.	2025.	2024.	2025.	2024.	2025.	2024.	2025.
ILOK	150	214	52	31	32	34	51	55	245	233
TOVARNIK	679	624	36	36	43	68	68	117	85	116
VRBANJA	205	142	72	45	38	14	47	47	11	6
VUKOVAR	2					11				
ŽUPANJA	610	388	100	54	40	38	145	167	29	11
BAJAKOVO	3.553	2.666	88	58	388	263	211	184	280	132
UKUPNO	5.199	4.034	348	224	541	428	522	570	650	498
% u 2024.	-22,4		-35,6		-20,9		9,2		-23,4	

Postupanja po aktivnim upozorenjima

PGP/PP	2024.				2025.				±%
	Baza podataka IS MUP	Baza podataka INTERPOL	Baza podataka SIS II	UKUPNO	Baza podataka IS MUP	Baza podataka INTER-POL	Baza podataka SIS II	UKUPNO	
ILOK	296	18	182	496	345	12	224	581	17,1
TOVARNIK	243	10	415	668	345	35	456	836	25,1
VRBANJA	207	17	187	411	157	11	133	301	-26,8
VUKOVAR	4		6	10	5	3	3	11	10,0
ŽUPANJA	1060	143	571	1774	1166	137	650	1953	10,1
BAJAKOVO	1521	195	4902	6618	1944	191	4403	6538	-1,2
MJGP ISTOK	7		5	12	3		2	5	-58,3
UKUPNO	3.338	383	6.268	9.989	3.965	389	5.871	10.225	2,4

Krivotvorene isprave

PGP/PP	Broj osoba		Broj isprava		Putna isprava		Osobna iskaznica		Viza		Boravišna dozvola		Štambilj		Ostalo	
	2024.	2025.	2024.	2025.	2024.	2025.	2024.	2025.	2024.	2025.	2024.	2025.	2024.	2025.	2024.	2025.
ILOK	9	8	12	8	2		5	5			1		1	2	2	2
TOVARNIK	14	14	16	18	4		2	2					4	6	5	10
VRBANJA	2	1	2	1	2	1										
VUKOVAR																
ŽUPANJA	7	11	7	11	7	7		2								2
BAJAKOVO	37	56	39	54	11	12	6	2		2	3	4	14	34	5	3
UKUPNO	69	90	76	92	26	20	13	11	0	2	4	4	19	42	12	17
% u 2025.	30,4		21,1		-23,1		-15,4				0,0		121,1		41,7	

Tuđe putne isprave

PGP/PP	Broj osoba		Broj isprava		Putovnica		Osobna		Viza		Boravišna dozvola		Ostalo	
	2024.	2025.	2024.	2025.	2024.	2025.	2024.	2025.	2024.	2025.	2024.	2025.	2024.	2025.
ILOK	1	1	1	1		1					1			
TOVARNIK		3		3		3								
VRBANJA		1		1										
VUKOVAR														
ŽUPANJA	2		2		2									
BAJAKOVO	16	7	25	10	15	6	4	2			3	2	3	
UKUPNO	19	12	28	15	17	10	4	2	0	0	4	2	3	0
% u 2025.	-36,8		-46,4		-41,2		-50,0				-50,0			

Krijumčarenje droga

PGP/PP	Slučaj		Osobe		Marihuana (gr)		Hašiš (gr)		Heroin		Kokain(gr)		Tablete s popisa (kom)		ostalo (gr)	
	2024.	2025.	2024.	2025.	2024.	2025.	2024.	2025.	2024.	2025.	2024.	2025.	2024.	2025.	2024.	2025.
ILOK	5	5	8	5		15,00	1		952		108		627.706	180	103	
TOVARNIK	28	20	28	20	16,8	5,55							635.918	191.153		99960
VRBANJA		4		4		0,22								570		
VUKOVAR																
ŽUPANJA	24	11	24	11	0,1		5				33,1		1.318	2.064		
BAJAKOVO	25	49	25	49	62,91	107	1	48,5			3489	22728,1	1.856	258.319		17,3
UKUPNO	82	89	85	89	79,81	112,77	7	48,5	952	0	3630,1	22728,1	1266798	452.286	103	99977,3
% u 2024.	8,5		4,7		41,3		592,9				526,1		-64,3		96965,3	

Otkriveno neprijavljeno oružje i streljivo

PGP/PP	Broj slučaja		Broj osoba		Vatreno oružje		Hladno oružje		Plinsko oružje		Zračno oružje		Kom. elek. oružja		Vatreno streljivo - komada		Plinsko streljivo - komada		Ostalo	
	2024.	2025.	2024.	2025.	2024.	2025.	2024.	2025.	2024.	2025.	2024.	2025.	2024.	2025.	2024.	2025.	2024.	2025.	2024.	2025.
ILOK	1	5	1	5			2	2												
TOVARNIK	9	19	9	19		11	12	26						6	360					
VRBANJA	1	5	1	5				4	1	1							16			11
VUKOVAR								7												
ŽUPANJA	2	1	2	1	4				2					68		20	46			
BAJAKOVO	9	5	9	5	1	2	11	4	5					3		204				
UKUPNO	22	35	22	35	5	13	25	43	8	1	0	0	0	0	77	360	240	46	0	11
% u 2024.	59,1		59,1		160,0		72,0		-87,5						367,5		-80,8			

6. 2. Zaštita državne granice

Nezakoniti prelasci državne granice prema policijskim postajama

Organizacijska jedinica	Broj slučaja		Nezakonit prelazak granice		Izbjegavanje granične kontrole		Usklađeno postupanje po ZDG		Ostalo		Broj osoba		+ - %
	slučajevi	osobe	slučajevi	osobe	slučajevi	osobe	slučajevi	osobe	slučajevi	osobe	2024.	2025.	
PGP ILOK	30	68	29	67	1	1					172	68	-60,5
PP OTOK	4	10	4	10							14	10	-28,6
PGP TOVARNIK	68	282	19	34	49	248					256	282	10,2
PP VINKOVCI	13	29	11	26	2	3					37	29	-21,6
PGP VRBANJA	14	31	13	30	1	1					70	31	-55,7
PP VUKOVAR	4	12	4	12							26	12	-53,8
PGP ŽUPANJA	56	611	56	411							546	411	-24,7
PGP BAJAKOVO	45	114	5	7	40	107					222	114	-48,6
UKUPNO	234	1.157	141	597	93	360					1.343	957	-28,7

Nezakoniti prelasci državne granice po državljanstvu

Državljanstvo	Broj osoba	Spol			Ulaz	Izlaz	Unutrašnjost	Ostalo	Nepoznato
		Muški	Ženski	Nepoznat					
AFGANISTAN	272	263	9						
PAKISTAN	24	24							
BANGLADEŠ	48	48							
IRAN	29	23	6						
SIRIJA	35	23	12						
MAROKO	26	26							
IRAK	14	8	6						
TUNIS									
KOSOVO	18	17	1						
INDIJA	17	17							
KUBA									
OSTALO	415	324	97						
UKUPNO	898	773	131						

6. 3. Nezakonite migracije

Prisilna udaljenja stranih državljana i readmisija

PGP/PP državljanstvo		Prisilna udaljenja stranaca i readmisija				
		Ukupno			2025.	
		2024.	2025.	+ - %	Prisilna udaljenja	Readmisij a u/iz RH
Policijske postaje	PP VUKOVAR	29	14	-51,7	14	
	PGP ILOK	158	62	-60,8	51	11
	PGP TOVARNIK	32	43	34,4	32	11
	PP VINKOVCI	23	11	-52,2	3	8
	PP OTOK	15	17	13,3	10	7
	PGP ŽUPANJA	546	293	-46,3	36	257
	PGP VRBANJA	96	31	-67,7	10	21
	PGP BAJAKOVO	357	218	-38,9	208	10
UKUPNO		1.256	689	-269,9	364	325
Državljanstvo	AFGANISTAN	62	64	3,2	3	61
	ALBANIJA	40	54	35,0	50	4
	ALŽIR	3	2	-33,3		2
	ARMENIJA	5	2	-60,0	2	
	BANGLADEŠ	18	38	111,1		38
	BIH	27	16	-40,7	16	
	BOLIVIJA		2		1	1
	GRUZIJA	68	17	-75,0	16	1
	INDIJA	11	6	-45,5		6
	ISTOČNI TIMOR	1				
	KOSOVO	45	34	-24,4	32	2
	KUBA		1			1
	MALDIVI	1				
	MAROKO	6	15	150,0	5	10
	NEPAL	6	3	-50,0		3
	PAKISTAN	21	8	-61,9		8
	PALESTINA (OK.TER.)	6	14	133,3	5	9
	PERU	1				
	SIRIJA	232	10	-95,7	97	10
	SJ. MAKEDONIJA	104	51	-51,0	51	
	SRBIJA	78	97	24,4		
	IZRAEL		1		1	
	TUNIS	3				
	KIRGISTAN		1		1	
	TURSKA	384	109	-71,6	32	77
	RUSIJA	21	8	-61,9	5	3
	MOLDAVIJA	3				
	UZBEKISTAN	1				
	JEMEN		6		3	3
	KINA	51	34	-33,3	18	16
	MONGOLIJA	1	3	200,0	3	
	IRAK	47	11	-76,6		11
	IRAN		19			19
	MOLDOVA		2		1	1
	CRNA GORA	6	4	-33,3	4	
	MEKSIKO		1		1	
	UKRAJINA		2		1	1
	ŠRI LANKA		16		8	8
	EKVADOR		1			1
	KAZAHSTAN		5			5
JORDAN		4			4	
KOLUMBIJA	1					
EGIPAT	3	24	700,0	6	18	
AZERBAJDŽAN		4		2	2	
UKUPNO		1.256	689	-45,1	364	325

Razlozi poduzimanja mjera prema stranim državljanima

PGP/PP državljanstvo		Razlozi poduzimanja mjera prema stranim državljanima							
		Neprijavlivanje na graničnom prijelazu		Neprijavlivanje boravišta		Prekršaji protiv javnog reda i mira		Ugrožavanje sigurnosti prometa	
		2024.	2025.	2024.	2025.	2024.	2025.	2024.	2025.
Policijske postaje	PP VUKOVAR			8	3	3	4	13	12
	PP ILOK		1			3	2	105	124
	PGP TOVARNIK			9	2	6	8	37	48
	PP VINKOVCI			14	12	2	2		
	PP OTOK			2	1		2	1	1
	PGP ŽUPANJA			3	5	2		37	47
	PGP VRBANJA				3		1	9	8
	PPrP VINKOVCI			1				83	46
	PGP BAJAKOVO		3	1	1	5	8	23	26
UKUPNO			4	38	27	21	27	308	312
Državljanstvo	ALBANIJA		1	2	1		1	1	
	AUSTRIJA						1	3	5
	AUSTRALIJA							1	1
	BIH			1		2	2	43	63
	BJELORUSIJA							3	
	BUGARSKA		1					23	10
	CRNA GORA							4	5
	ČEŠKA							2	
	GRČKA							3	2
	GRUZIJA							3	
	KIRGISTAN							1	
	KOSOVO			1	3	1		20	13
	SJ.MAKEDONIJA		1						13
	FILIPINI							1	1
	FRANCUSKA					2	7	4	
	RUMUNJSKA						2	7	1
	SLOVENIJA					2		11	5
	SRBIJA			12	6	9	7	140	158
	ŠVICARSKA							1	5
	TURSKA						3	10	7
	ŠPANJOLSKA								
	SAD			1		1		2	
	UKRAJINA							4	1
	VELIKA BRITANIJA					1		4	
	NJEMAČKA					1	2		11
	ITALIJA						1	1	3
	INDIJA			3	6				
	KANADA							1	
	KOLUMBIJA				2				
	MOLDOVA					1		2	
	NIZOZEMSKA					1			2
	POLJSKA						1	3	
MAĐARSKA							6	1	
ESTONIJA							1		
RUSIJA		1							
BRAZIL			2						
NEPAL			16	7			2	2	
SLOVAČKA								1	
ŠVEDSKA							1	1	
BANGLADEŠ				2				1	
UKUPNO			4	38	27	21	27	308	312

Izražena namjera za traženje međunarodne zaštite

		Ukupno		
		2024.	2025.	+ - %
Policijske postaje	PP VUKOVAR		2	
	PGP ILOK	13	3	-76,9
	PGP TOVARNIK	6	9	50,0
	PP VINKOVCI	4		
	PP OTOK			
	PGP ŽUPANJA	24	36	50,0
	PGP VRBANJA	1		
	PGP BAJAKOVO	15		
	TPC TOVARNIK	43	34	-20,9
UKUPNO		106	84	-20,8
Državljanstvo	BANGLADEŠ	1	4	300,0
	BEZ DRŽAVLJAN.	1		
	BIH	1		
	BOLIVIJA			
	BURUNDI			
	IRAN	1		
	KINA	8	10	25,0
	KONGO			
	EGIPAT		10	
	KUBA	4		
	RUSIJA	18	26	44,4
	SIRIJA	8	10	25,0
	TUNIS	20		
	TURSKA	6	5	-16,7
	UKRAJINA		2	
	MAROKO	1		
	SJ. MAKEDONIJA	1		
	PALESTINA		2	
	NEPAL		10	
	UZBEKISTAN	1		
	INDIJA	3	1	
	VELIKA BRITANIJA			
	AFGANISTAN	6		
	KOSOVO			
IRAK	21			
KAZAHSTAN	5			
MONGOLIJA				
ARMENIJA		4		
BJELORUSIJA				
KIRGISTAN				
PAKISTAN				
UKUPNO		106	84	-20,8

7. POŽARI I TEHNOLOŠKE EKSPLOZIJE GDJE JE POLICIJA OBAVILA OČEVID

Požari i posljedice požara prema policijskim postajama

Policijska postaja	Broj požara			Požari na									Eksplozije plina i tehnološke eksplozije		
	2024.	2025.	Trend u %	građevinskim objektima			otvoreni prostoru			prometnom sredstvu			2024.	2025.	Trend u %
				2024.	2025.	Trend u %	2024.	2025.	Trend u %	2024.	2025.	Trend u %			
VUKOVAR	43	57	32,6	15	15		23	34	47,8	4	7	75,0	1	1	
ILOK	12	18	50,0	5	8	60,0	7	8	14,3		2				
TOVARNIK	10	7	-30,0	4	2	-50,0	4	4		2	1	-50,0			
VINKOVCI	92	101	9,8	24	32	33,3	56	56		12	13	8,3			
OTOK	25	33	32,0	6	2	-66,7	12	30	150,0	7	1	-85,7			
ŽUPANJA	48	28	-41,7	18	14	-22,2	18	8	-55,6	12	6	-50,0			
VRBANJA	13	18	38,5	7	9	28,6	4	4		1	3	200,0	1	2	100,0
PGP BAJAKOVO															
PPRP VINKOVCI		2						1			1				
UKUPNO	243	264	8,6	79	82	3,8	124	145	16,9	38	34	-10,5	2	3	50,0

8. SIGURNOSNI DOGAĐAJI

Događaji koji nemaju obilježje kaznenog djela

Vrsta događaja	Broj događaja			Posljedica					
	2024.	2025.	Trend u %	Smrt		Teško		Lakše	
				2024.	2025.	2024.	2025.	2024.	2025.
Nesreća na radu	25	21	-16,0			12	12	13	8
Samoranjavanje									
Padovi	4	12	200,0		1	4	7		3
Utapanje	3			3					
Nestanak osobe	51	39	-23,5		2			1	
Pronalazak leša	6	4	-33,3	6	4				
Trovanje									
UKUPNO	89	76	-14,6	9	7	16	19	14	11

Događaji koji nemaju obilježje kaznenog djela prema policijskim postajama

Policijska postaja	Broj događaja			Posljedica					
	2024.	2025.	Trend u %	Smrt		Teško		Lakše	
				2024.	2025.	2024.	2025.	2024.	2025.
PP VUKOVAR	12	12		5	1	1	4	1	
PGP ILOK	2	3	50,0						
PGP TOVARNIK	4	3	-25,0			1	1	1	1
PP VINKOVCI	49	34	-30,6	1	1	7	8	9	5
PP OTOK	4	6	50,0		2	1	2	1	1
PGP ŽUPANJA	13	15	15,4	2	3	4	3	2	4
PGP VRBANJA	5	3	-40,0	1		2	1		
UKUPNO	89	76	-14,6	9	7	16	19	14	11

9. SAMOUBOJSTVA I POKUŠAJI SAMOUBOJSTVA

Samoubojstva i pokušaji samoubojstava po načinu izvršenja i dobi počinitelja

Samoubojstva i pokušaji samoubojstva		UKUPNO		Trend u %	2025.				
		2024.	2025.		dovršena	pokušana	žene		
							dovršena	pokušana	ukupno
Način izvršenje	Vješanje	19	18	-5,3	14	4	2		2
	Pucanje iz oružja	3	5	66,7	5		1		1
	Bacanje u vodu	3	3		2	1	1	1	2
	Trovanje	4	11	175,0	1	10	1	6	7
	Ubadanje	2	2			2		1	1
	Bacanje pod vlak	1	2	100,0	2		1		1
	Bacanje s građevine	2	2		1	1		1	1
	Rezanje žila	10	5	-50,0		5		4	4
	Ostalo	8	2	-75,0		2			
	UKUPNO	52	50	-3,8	25	25	6	13	19
Dob počinitelja (godine)	do 14								
	15 – 18	3	2	-33,3	1	1		1	1
	19 – 25	8	1	-87,5		1			
	26 – 35	5	9	80,0	2	7		3	3
	36 – 50	10	8	-20,0	5	3	1	2	3
	51 – 65	12	13	8,3	4	9	1	4	5
	iznad 65	14	17	21,4	13	4	4	3	7
	nepoznato								
	UKUPNO	52	50	-3,8	25	25	6	13	19

Samoubojstva i pokušaji samoubojstava prema policijskim postajama

Policijska postaja	Samoubojstva							
	UKUPNO		Trend u %	Dovršena	Pokušana			
	2024.	2025.			Ukupno	Posljedice		LTO
						TTO	LTO	
PP VUKOVAR	11	7	-36,4	3	4	1		1
PGP ILOK	6	1	-83,3	1				
PGP TOVARNIK	1	2	100,0	1	1			
PP VINKOVCI	20	23	15,0	14	9	1		5
PP OTOK	4	5	25,0	3	2			1
PGP ŽUPANJA	6	8	33,3	2	6			4
PGP VRBANJA	4	4		1	3	1		1
UKUPNO	52	50	-3,8	25	25	3		12

Samoubojstva i pokušaji samoubojstava po spolu prema policijskim postajama

Policijska postaja	Samoubojstva								
	M	Ž	+ - %	Dovršena			Pokušana		
				M	Ž	+ - %	M	Ž	+ - %
PP VUKOVAR	3	4	33,3	2	1	-50,0	1	3	200,0
PGP ILOK	1		-100,0	1					
PGP TOVARNIK	2		-100,0	1			1		-100,0
PP VINKOVCI	13	10	-23,1	9	5	-44,4	4	5	25,0
PP OTOK	4	1	-75,0	3		-100,0	1	1	
PGP ŽUPANJA	5	3	-40,0	2		-100,0	3	3	
PGP VRBANJA	3	1	-66,7	1		-100,0	2	1	-50,0
UKUPNO	31	19	-38,7	19	6	-68,4	12	13	8,3

10. UPORABA SREDSTAVA PRISILE

Sredstva prisile

UPORABA SREDSTAVA PRISILE		Uporaba sredstava prisile		
		2024.	2025.	Trend u %
Ukupno uporaba		370	386	4,3
Protiv	jedne osobe	339	356	5,0
	dvije osobe	26	24	-7,7
	tri i više osoba	5	1	-80,0
Uporaba sredstava prisile radi	zaštite života osoba			
	svladavanja otpora	60	82	36,7
	sprječavanje bijega osobe	421	399	-5,2
	odbijanja napada	9	6	-33,3
	otklanjanja opasnosti za život i tijelo	3	7	133,3
	sprječavanja samoozljeđivanja osobe	33	21	-36,4
	sprječavanja nezakonitog prelaska granice			
	sprječ. prist. vozila ili daljnje vožnje			
	uspostava JRM	25	56	124,0
	nužne obrane			
	krajnje nužde			
	zaštita imovine većeg opsega			
	ostalo			
Sredstvo prisile*	vatreno oružje			
	palica		19	
	tjelesna snaga	157	161	2,5
	sredstva za vezivanje	407	403	-1,0
	ostalo	3		
Sredstva prisile uporabili	ukupno policijaca	506	521	3,0
	od toga žene	33	27	-18,2
Sredstva prisile nad građanima	ukupno	408	407	-0,2
	od toga žene	26	33	26,9
Nastradalo građana	lako	10	11	10,0
	teško			
	smrt	1		
Nastradalo policijskih službenika	lako	9	17	88,9
	teško			
	smrt			
Broj uporaba**	opravdanih	506	521	3,0
	neopravdanih			
Pokrenuto stegovnih postupaka				

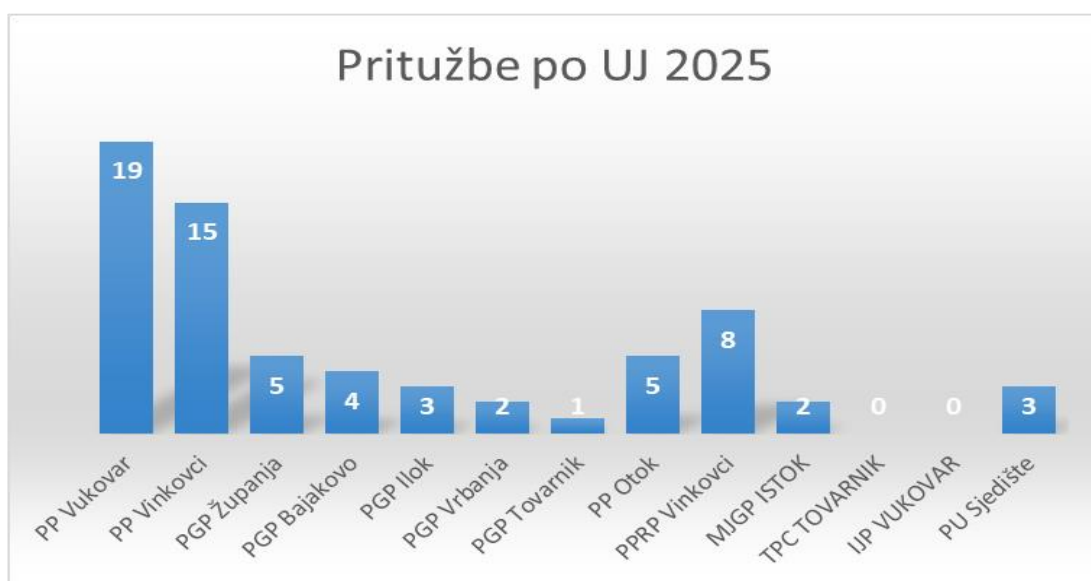
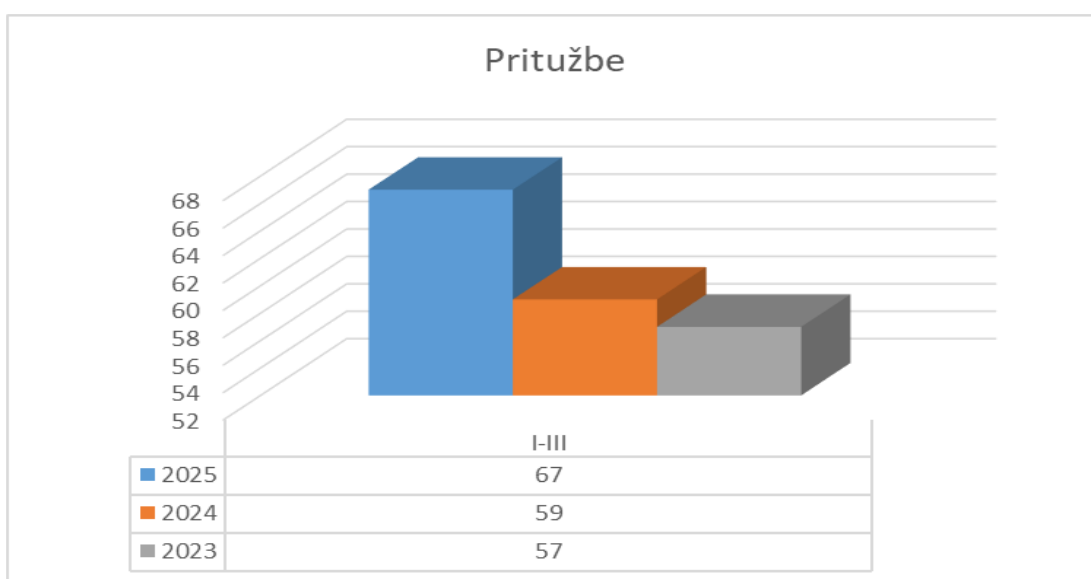
Uporaba sredstva prisile prema policijskim postajama

Policijska postaja	Broj uporaba sredstava prisile			Opravdano	Neopravdano	Posljedice građani			Posljedice policijski službenici			Sredstva prisile				
	2024.	2025.	Trend u %			Smrt	TTO	LTO	Smrt	TTO	LTO	vatreno oružje	gumena palice	tjelesna snaga	sredstva za vezivanje	ostalo
VUKOVAR	77	115	49,4	149				2			6			46	118	
ILOK	19	14	-26,3	18				1						3	16	
TOVARNIK	43	32	-25,6	37											37	
VINKOVCI	72	75	4,2	144				6			4		19	87	78	
OTOK	7	3	-57,1	3											3	
ŽUPANJA	47	27	-42,6	32										5	28	
VRBANJA	11	4	-63,6	6				1			2			4	4	
PGP BA JAKOVO	88	111	26,1	122							2			9	114	
PPRP VINKOVCI	5	3	-40,0	4							2			3	3	
PU	1	2	100,0	6				1			1			4	2	
UKUPNO	370	386	4,3	521				11			17		19	161	403	

11. ZAKONITOST RADA POLICIJE

PRITUŽBE I ANONIMNI PODNESCI GRAĐANA

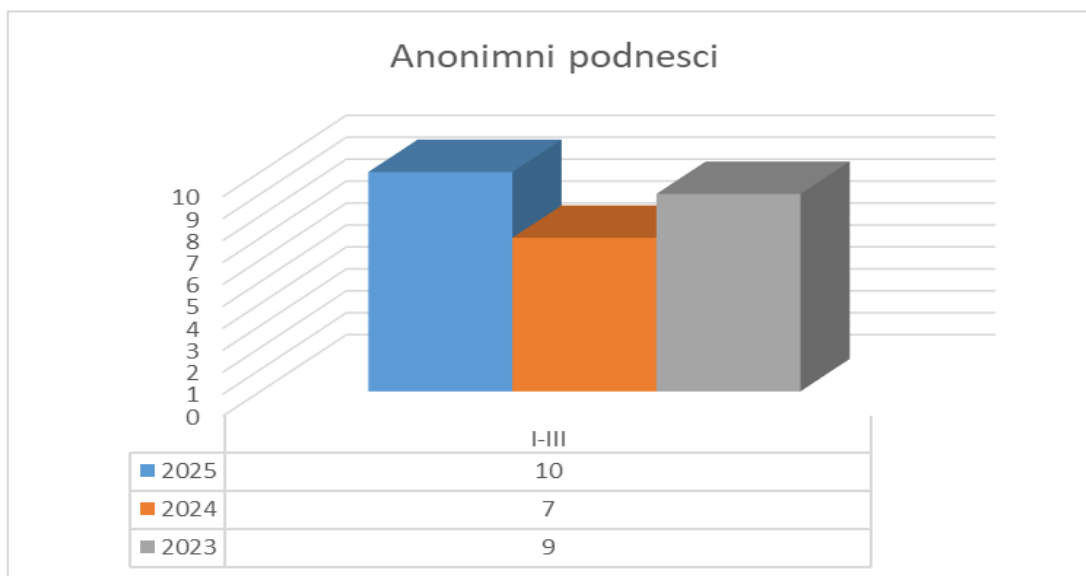
Tijekom **dvanaest** mjeseci 2025. na rad i postupanje djelatnika PU vukovarsko-srijemske podneseno je 67 pritužbi građana, dok su za isti period 2024. podnesene 59 pritužbi građana.

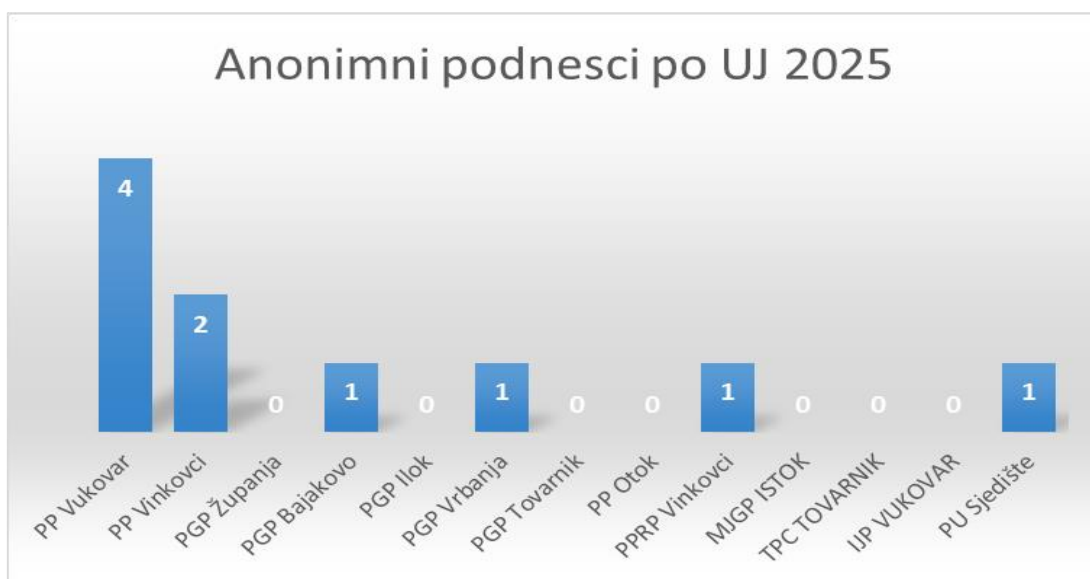


Od 67 pritužbi, okončano je 61 pritužbi, dok je 6 pritužbi još u radu.

PRITUŽBE	utemeljena	neutemeljena	djelomično	nepotvrđena
PP Vukovar	1	8	3	5
PP Vinkovci		9	3	1
PGP Županja		2	0	3
PGP Bajakovo		1	0	3
PGP Ilok		2	0	1
PGP Vrbanja		1	0	1
PGP Tovarnik		0	0	0
PP Otok		2	1	2
PPRP Vinkovci	1	1	2	4
MJGP ISTOK	0	1	0	1
TPC Tovarnik	0	0	0	0
IJP Vukovar	0	0	0	0
PU Sjedište	0	1	0	1
Ukupno	2	28	9	22

Tijekom **dvanaest** mjeseci 2025. na rad i postupanje djelatnika PU vukovarsko-srijemske podneseno je 10 anonimnih podnesaka, dok je tijekom istog razdoblja 2024. podneseno 7 anonimnih podnesaka.





Nepotvrđene su 4 anonimna podneska, dok je neutemeljenih 6 anonimnih podnesaka.

12. NAPADI NA POLICIJSKE SLUŽBENIKE

Napadi na policijske službenike

NAPADI NA POLICIJSKE SLUŽBENIKE		Napadi na policijske službenike		
		2024.	2025.	Trend u %
Ukupno napada		4	7	75,0
Napadnuti policijski službenici	jedan	3	2	-33,3
	dva		3	
	tri i više	1		
	ukupno	6	8	33,3
	od toga žene	1		
Napadači	ukupno	6	5	-16,7
	od toga žene		1	
Policijski službenici napadnuti pri	održavanju JRM			
	kontrola prometa			
	provjeri identiteta	1		
	uhićenju	1		
	privođenju		3	
	zadržavanju i preprati			
	asistencijama			
	kod osiguranja	1	2	100
	nadzoru granice			
ostalo	3	3		
Sredstvo napada*	vatreno oružje			
	hladno oružje			
	tjelesna snaga			
	ostalo	4	6	50,0
Sredstva prisile	broj uporaba	2	11	450,0
	nad brojem osoba	1	8	700,0
	tjelesna snaga	2	7	250,0
	palica			
	vatreno oružje			
	ostalo		7	
Nastradalo građana	lako		1	
	teško			
	smrt			
Nastradalo policijskih službenika	lako	1	6	500,0
	teško			
	smrt			
Poduzete mjere	privođenje			
	privođenje PR sudu			
	raspisana potraga			
	uhićenje			

Napadi na policijske službenike prema policijskim postajama

Policijska postaja	Broj napada			Broj napadača	Posljedice - policijski službenici			Posljedice građani			Napad izvršen prilikom						Sredstvo napada				
	2024.	2025.	Trend % n puel		smrt	TTO	LTO	smrt	TTO	LTO	održavanja JRM	kontrola prometa	provjera identiteta	asistencija	privođenje zadržavanja	uhićenja	ostalo	vatreno oružje	hladno oružje	tjelesna snaga	Ostalo
VUKOVAR	1	1		1			2						1	1							
ILOK																					
TOVARNIK		1		1			1									1					1
VINKOVCI		1		1			2							2							1
OTOK																					
ŽUPANJA	1																				
VRBANJA		1		1			1			1			1								1
PGP BAJAKOVO		1																			1
PPRP VINKOVCI																					
PU	2	2		1												2					2
UKUPNO	4	7	75,0	5			6			1			2	3	3						6